



FONDUL DE INVESTITII ALTERNATIVE HERMES

SITUATII FINANCIARE LA 31 DECEMBRIE 2025

FII HERMES

INTOCMITE IN CONFORMITATE CU STANDARDELE INTERNATIONALE DE RAPORTARE FINANCIARA ADOPTATE DE UNITATEA EUROPEANA ("IFRS") SI NORMA AUTORITATII DE SUPRAVEGHERE FINANCIARA ("A.S.F.") NR. 39/2015 PENTRU APROBAREA REGLEMENTARILOR CONTABILE CONFORME CU STANDARDELE INTERNATIONALE DE RAPORTARE FINANCIARA, APLICABILE ENTITATILOR AUTORIZATE, REGLEMENTATE SI SUPRAVEGHEATE DE A.S.F. DIN SECTORUL INSTRUMENTELER SI INVESTITIILOR FINANCIARE, PRECUM SI FONDULUI DE COMPENSARE A INVESTITORILOR CU MODIFICARILE SI APROBARILE ULTERIOARE

CUPRINS

RAPORTUL AUDITORULUI INDEPENDENT	1 – 5
SITUATIA CONTULUI DE PROFIT SAU PIERDERE SI ALTE ELEMENTE ALE REZULTATULUI GLOBAL	6
SITUATIA POZITIEI FINANCIARE	7
SITUATIA MODIFICARILOR CAPITALURILOR PROPRII	8
SITUATIA FLUXURILOR DE TREZORERIE	9
NOTE LA SITUATIILE FINANCIARE	10 – 36



KPMG Audit SRL
DN1, Șoseaua București-Ploiești nr. 89A
Sector 1, București
013685, România
Tel: +40 372 377 800
Fax: +40 372 377 700
www.kpmg.ro

Raportul auditorului independent

Catre investitorii Fondului de Investitii Alternative HERMES

Soseaua Bucuresti-Ploiesti nr. 7A, Et. 6, Sector 1, Bucuresti
Numar de inregistrare al Fondului in Registrul A.S.F: CSC09FIAIR/400014

Raport cu privire la auditul situatiilor financiare

Opinie

1. Am auditat situatiile financiare ale Fondului de Investitii Alternative HERMES („Fondul”) care cuprind situatia pozitiei financiare la data de 31 decembrie 2025, situatia contului de profit sau pierdere si altor elemente ale rezultatului global, situatia modificarilor capitalurilor proprii si situatia fluxurilor de trezorerie pentru exercitiul financiar incheiat la aceasta data, si note, cuprinzand politicile contabile semnificative si alte note explicative.
2. Situatiile financiare la data de si pentru exercitiul financiar incheiat la 31 decembrie 2025 se identifica astfel:
 - Activ net/Total capitaluri proprii: 42.337.486 lei
 - Profitul net al exercitiului financiar: 7.358.513 lei

Situatiile financiare au fost semnate cu o semnatura electronica calificata de catre Liviu-Stefan Arnautu, in calitate de Presedinte Consiliu de Administratie al Administratorul Fondului in data de 30 Aprilie 2026 si de catre Ioan Barjoveanu in calitate de Expert Contabil in data de 30 Aprilie 2026.

3. In opinia noastra, situatiile financiare anexate ofera o imagine fidela a pozitiei financiare a Fondului la data de 31 decembrie 2025, precum si a performantei sale financiare si a fluxurilor sale de trezorerie pentru exercitiul financiar incheiat la aceasta data, in conformitate cu Standardele Internationale de Raportare Financiara adoptate de Uniunea Europeana si cu Norma Autoritatii de Supraveghere Financiara nr. 39/2015 pentru aprobarea Reglementarilor



contabile conforme cu Standardele Internationale de Raportare Financiara, aplicabile entitatilor autorizate, reglementate si supravegheate de Autoritatea de Supraveghere Financiara din Sectorul Instrumentelor si Investitiilor Financiare, precum si Fondului de Compensare a Investitorilor cu modificarile ulterioare ("Norma ASF nr. 39/2015").

Baza opiniei

4. Am desfasurat auditul nostru in conformitate cu Standardele Internationale de Audit („ISA”), Regulamentul UE nr. 537/2014 al Parlamentului si al Consiliului European cu modificarile ulterioare („Regulamentul”) si Legea nr.162/2017 cu modificarile ulterioare („Legea”). Responsabilitatile noastre in baza acestor standarde si reglementari sunt descrise detaliat in sectiunea *Responsabilitatile auditorului intr-un audit al situatiilor financiare* din raportul nostru. Suntem independenti fata de Fond conform *Codului Etic International pentru Profesionistii Contabili (inclusiv Standardele Internationale privind Independenta) emis de Consiliul pentru Standarde Internationale de Etica pentru Contabili („codul IESBA”)*, dupa cum este aplicabil auditurilor situatiilor financiare ale entitatilor de interes public si conform cerintelor de etica profesionala relevante pentru auditurile situatiilor financiare ale entitatilor de interes public din Romania, inclusiv Regulamentul si Legea. Ne-am indeplinit de asemenea celelalte responsabilitati de etica profesionala conform acestor cerinte si conform codului IESBA. Credem ca probele de audit pe care le-am obtinut sunt suficiente si adecvate pentru a furniza baza opiniei noastre.

Aspecte cheie de audit

5. Aspectele cheie de audit sunt acele aspecte care, in baza rationamentului nostru profesional, au avut cea mai mare importanta in efectuarea auditului situatiilor financiare din perioada curenta. Aceste aspecte au fost abordate in contextul auditului situatiilor financiare in ansamblul lor si in formarea opiniei noastre asupra acestor situatii financiare si nu furnizam o opinie separata cu privire la aceste aspecte cheie de audit.

Evaluarea activelor financiare recunoscute la valoarea justa prin contul de profit sau pierdere

La 31 decembrie 2025, situatiile financiare includ:

- active financiare la valoarea justa prin contul de profit sau pierdere in suma de 27.985.740 lei (31 decembrie 2024: 16.940.203 lei).

si pentru exercitiul financiar incheiat la 31 decembrie 2025:

- Castig net din evaluarea activelor si datoriilor financiare recunoscute la valoarea justa prin contul de profit sau pierdere in suma de 3.280.475 lei (2024: Castig net in suma de 1.635.278 lei).

A se vedea urmatoarele note din situatiile financiare: 2.2 Politici contabile semnificative, punctele 2.2.1 Instrumente financiare sub incidenta IFRS 9; si 2.2.3 Determinarea valorii juste, 4. Active financiare la valoarea justa prin contul de profit sau pierdere, 9. Castig/(Pierdere) net(a) din activele financiare si datoriile financiare la valoarea justa prin contul de profit sau pierdere; 16. Administrarea riscurilor

Aspect cheie de audit	Modul de abordare in cadrul misiunii de audit
Fondul detine investitii in actiuni	Procedurile noastre de audit au inclus, printre altele:

<p>tranzactionate pe o piata reglementata.</p> <p>Acestea sunt clasificate in categoria activelor financiare recunoscute la valoarea justa prin contul de profit sau pierdere ("active financiare FVTPL").</p> <p>Valoarea justa a activelor financiare FVTPL este determinata pe baza preturilor cotate preluate de pe pietele active.</p> <p>Cu toate ca activele financiare FVTPL nu sunt supuse unui risc crescut de denaturare semnificativa in situatiile financiare si nu implica un nivel semnificativ de rationament profesional, deoarece constau in active lichide cotate pe pietele active, avand in vedere magnitudinea lor in contextul situatiilor financiare in ansamblu, acestea au necesitat atentia noastra sporita in cadrul auditului si ca atare am considerat ca reprezinta un aspect cheie de audit.</p>	<ul style="list-style-type: none"> • Evaluarea gradului de adecvare a metodelor si modelelor folosite pentru determinarea valorilor juste in raport cu cerintele standardelor de raportare relevante si cu practicile din piata. Ca parte a procedurii, am evaluat, de asemenea, relevanta surselor de date aplicate; • Obtinerea de scrisori de confirmare privind cantitatile activelor financiare FVTPL din portofoliul Fondului de la bancile custode si depozitar si validarea cantitatilor confirmate cu evidentele Fondului; • Analiza evaluarii efectuate de catre conducerea SAI Atlas Management SA („Administratorul Fondului”) cu privire la pietele active, analizand daca tranzactiile dintr-o anumita piata se desfasoara cu o frecventa si un volum suficiente pentru ca informatiile de stabilire a preturilor sa fie furnizate in mod continuu; • Validarea independenta a cotationilor folosite de Administrator la determinarea valorii juste a actiunilor, cu informatii disponibile din surse publice, asa cum sunt cele oferite de burse de valori; • Evaluarea gradului de adecvare a prezentarilor in situatiile financiare a activelor financiare FVTPL, in conformitate cu cerintele standardelor de raportare financiara relevante.
--	--

Alte aspecte – Cifre corespondente

6. Situatiile financiare ale Fondului aferente exercitiului financiar incheiat la 31 decembrie 2024 au fost auditate de catre un alt auditor care a exprimat o opinie nemodificata cu privire la acele situatii financiare la data de 30 aprilie 2025.

Alte informatii – Raportul administratorilor

7. Conducerea Administratorului Fondului este responsabila pentru alte informatii. Acele alte informatii cuprind Raportul administratorilor, dar nu cuprind situatiile financiare si raportul auditorului cu privire la acestea.

Opinia noastra cu privire la situatiile financiare nu acopera acele alte informatii si, cu exceptia cazului in care se mentioneaza explicit in raportul nostru, nu exprimam niciun fel de concluzie de asigurare cu privire la acestea.

In legatura cu auditul situatiilor financiare, responsabilitatea noastra este sa citim acele alte informatii si, in acest demers, sa apreciem daca acele alte informatii sunt semnificativ neconcordante cu situatiile financiare sau cu cunostintele pe care noi le-am obtinut in cursul



auditului, sau daca ele par a fi denaturate semnificativ.

In ceea ce priveste Raportul administratorilor am citit si, in baza exclusiv a activitatilor care trebuie desfasurate in cursul auditului situatiilor financiare, dupa cum este cerut de Norma ASF nr. 39/2015 raportam ca, in opinia noastra:

- a) Informatiile prezentate in Raportul administratorilor pentru exercitiul financiar pentru care au fost intocmite situatiile financiare sunt in concordanta, sub toate aspectele semnificative, cu situatiile financiare;
- b) Raportul administratorilor a fost intocmit, sub toate aspectele semnificative, in conformitate cu Norma ASF nr. 39/2015, articolele 8-9 si 11-13 din Reglementarile contabile conforme cu Standardele internationale de raportare financiara, aplicabile entitatilor autorizate, reglementate și supravegheate de Autoritatea de Supraveghere Financiara din Sectorul instrumentelor și investitiilor financiare, precum si Fondului de Compensare a Investitorilor.

In plus, in baza cunostintelor si intelegerii noastre cu privire la Fond si la mediul acesteia, obtinute in cursul auditului, ni se cere sa raportam daca am identificat denaturari semnificative in Raportul administratorilor. Nu avem nimic de raportat cu privire la acest aspect.

Responsabilitatile conducerii si ale persoanelor responsabile cu guvernanta pentru situatiile financiare

8. Conducerea Administratorului Fondului este responsabila pentru intocmirea situatiilor financiare care sa ofere o imagine fidela in conformitate cu Standardele Internationale de Raportare Financiara adoptate de Uniunea Europeana si Norma ASF nr. 39/2015 si pentru controlul intern pe care conducerea il considera necesar pentru a permite intocmirea de situatii financiare lipsite de denaturari semnificative, cauzate fie de frauda, fie de eroare.
9. In intocmirea situatiilor financiare, conducerea Administratorului Fondului este responsabila pentru evaluarea capacitatii Fondului de a-si continua activitatea, pentru prezentarea, daca este cazul, a aspectelor referitoare la continuitatea activitatii si pentru utilizarea contabilitatii pe baza continuitatii activitatii, cu exceptia cazului in care conducerea fie intentioneaza sa lichideze Fondul sau sa opreasca operatiunile, fie nu are nicio alternativa realista in afara acestora.
10. Persoanele responsabile cu guvernanta Administratorului Fondului sunt responsabile pentru supravegherea procesului de raportare financiara al Fondului.

Responsabilitatile auditorului intr-un audit al situatiilor financiare

11. Obiectivele noastre constau in obtinerea unei asigurari rezonabile privind masura in care situatiile financiare, in ansamblu, sunt lipsite de denaturari semnificative, cauzate fie de frauda, fie de eroare si in emiterea unui raport al auditorului care include opinia noastra. Asigurarea rezonabila reprezinta un nivel ridicat de asigurare, dar nu este o garantie a faptului ca un audit desfasurat in conformitate cu ISA va detecta intotdeauna o denaturare semnificativa, daca aceasta exista. Denaturarile pot fi cauzate de frauda sau de eroare si sunt considerate semnificative daca se poate preconiza, in mod rezonabil, ca acestea, individual sau cumulat, vor influenta deciziile economice ale utilizatorilor, luate in baza acestor situatii financiare.
12. Ca parte a unui audit efectuat in conformitate cu ISA, exercitam rationamentul profesional si ne mentinem scepticismul profesional pe parcursul auditului. De asemenea:
 - Identificam si evaluam riscurile de denaturare semnificativa a situatiilor financiare, cauzata fie de frauda, fie de eroare, proiectam si executam proceduri de audit ca raspuns la respectivele riscuri si obtinem probe de audit suficiente si adecvate pentru a furniza baza opiniei noastre. Riscul de nedetectare a unei denaturari semnificative cauzate de frauda este mai ridicat decat cel de nedetectare a unei denaturari semnificative cauzate de eroare,



deoarece fraudă poate presupune complicitate, fals, omisiuni intenționate, declarații false și eludarea controlului intern.

- Obținem o înțelegere a controlului intern relevant pentru audit, în vederea proiectării de proceduri de audit adecvate circumstanțelor, dar fără a avea scopul de a exprima o opinie cu privire la eficacitatea controlului intern al Fondului.
 - Evaluăm gradul de adecvare al politicilor contabile utilizate și caracterul rezonabil al estimărilor contabile și al prezentărilor de informații aferente realizate de către conducere.
 - Concluzionăm cu privire la gradul de adecvare a utilizării de către conducere a contabilității pe baza continuității activității și, pe baza probelor de audit obținute, dacă există o incertitudine semnificativă cu privire la evenimente sau condiții care ar putea pune în mod semnificativ la îndoială capacitatea Fondului de a-și continua activitatea. În cazul în care concluzionăm că există o incertitudine semnificativă, trebuie să atragem atenția în raportul auditorului asupra prezentărilor de informații aferente din situațiile financiare sau, în cazul în care aceste prezentări sunt neadecvate, să ne modificăm opinia. Concluziile noastre se bazează pe probele de audit obținute până la data raportului auditorului. Cu toate acestea, evenimente sau condiții viitoare pot determina Fondul să nu își mai desfășoare activitatea în baza principiului continuității activității.
 - Evaluăm în ansamblu prezentarea, structura și conținutul situațiilor financiare, inclusiv prezentările de informații, și măsura în care situațiile financiare reflectă tranzacțiile și evenimentele care stau la baza acestora într-o manieră care să rezulte într-o prezentare fidelă.
13. Comunicăm cu persoanele responsabile cu guvernanta, printre alte aspecte, cu privire la aria planificată și programarea în timp a auditului, precum și principalele constatări ale auditului, inclusiv orice deficiențe semnificative ale controlului intern, pe care le identificăm pe parcursul auditului.
14. De asemenea, furnizăm persoanelor responsabile cu guvernanta o declarație că am respectat cerințele de etică profesională relevante privind independența și că le-am comunicat toate relațiile și alte aspecte despre care s-ar putea presupune, în mod rezonabil, că ne-ar putea afecta independența și, acolo unde este cazul, măsurile luate pentru a elimina amenințările la adresa independenței sau măsurile de protecție aplicate.
15. Dintre aspectele comunicate cu persoanele responsabile cu guvernanta, stabilim care sunt aspectele cele mai importante pentru auditul situațiilor financiare din perioada curentă și care reprezintă, prin urmare, aspecte cheie de audit. Descriem aceste aspecte în raportul auditorului, cu excepția cazului în care legile sau reglementările împiedică prezentarea publică a aspectului sau a cazului în care, în circumstanțe extrem de rare, considerăm că un aspect nu ar trebui comunicat în raportul nostru deoarece se preconizează în mod rezonabil că beneficiile pentru interesul public să fie depășite de consecințele negative ale acestei comunicări.

Raport cu privire la alte dispoziții legale și de reglementare – Entități de interes public

16. În conformitate cu articolul 10 alin. (2) din Regulamentul (UE) nr. 537/2014 al Parlamentului European și al Consiliului, furnizăm următoarele informații în raportul auditorului independent, care sunt solicitate suplimentar față de cerințele Standardelor Internaționale de Audit:



Numirea firmei de audit si perioada misiunii

Am fost numiti de Adunarea Generala a Actionarilor Administratorului Fondului la data de 28 octombrie 2024 sa auditam situatiile financiare ale Fondului de Investitii Alternative HERMES pentru exercitiul financiar incheiat la 31 decembrie 2025. Durata totala neintrerupta a angajamentului nostru este 1 an, acoperind exercitiul financiar incheiat la 31 decembrie 2025.

Consecventa cu raportul suplimentar adresat Comitetului de Audit

Confirmam ca opinia noastra de audit este in concordanta cu raportul suplimentar adresat Comitetului de Audit al Administratorului Fondului, pe care l-am emis in in aceeasi data in care am emis si acest raport al auditorului independent.

Servicii altele decat cele de audit statutar (servicii care nu sunt de audit)

Declaram ca nu au fost furnizate Fondului servicii care nu sunt de audit interzise mentionate la articolul 5 alin. (1) din Regulamentul (UE) nr. 537/2014 al Parlamentului European si al Consiliului si ca, in desfasurarea auditului nostru, ne-am pastrat independenta fata de Fond.

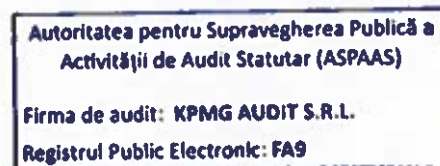
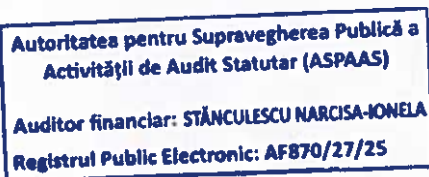
Pentru si in numele KPMG Audit S.R.L.:

KPMG Audit SRL

STANCULESCU NARCISA-IONELA

inregistrat in registrul public electronic al auditorilor financiari si firmelor de audit cu numarul AF870/27/25

inregistrat in registrul public electronic al auditorilor financiari si firmelor de audit cu numarul FA9



Bucuresti, 30 aprilie 2026

NS

FONDUL DE INVESTITII ALTERNATIVE HERMES**SITUATIA CONTULUI DE PROFIT SAU PIERDERE SI ALTE ELEMENTE ALE REZULTATULUI GLOBAL
PENTRU EXERCITIUL FINANCIAR INCHEIAT LA DATA DE 31 DECEMBRIE 2025
(toate sumele sunt prezentate in lei romanesti ("RON") daca nu este specificat altfel)**

	Nota	2025 RON	2024 RON
Venituri			
Venituri din dividende	11	1.352.988	1.318.730
Venituri din dobanzi	10	521.992	411.977
Castig / (pierdere) net(a) din diferente de curs valutar	12	(608.223)	415.898
Castig / (pierdere) net(a) din activele financiare si datoriile financiare la valoarea justa prin contul de profit sau pierdere	9	7.135.474	4.031.531
Total venituri/(Cheltuieli) nete		8.402.231	6.178.135
Cheltuieli			
Cheltuieli cu alte servicii executate de catre terti	14	(200.857)	(147.423)
Cheltuieli cu onorariile administratorului	13	(800.867)	(693.796)
Alte cheltuieli generale	15	(41.994)	(40.682)
Cheltuieli cu dobanzile	10	-	(1.441)
Total cheltuieli		(1.043.718)	(883.342)
Profit / (pierdere) al (a)exercitiului		7.358.513	5.294.794
Alte elemente ale rezultatului global		-	-
Total rezultat global al exercitiului		7.358.513	5.294.794

Situatiile financiare au fost aprobate de catre conducerea Administratorului fondului la data de 30.04.2026 si au fost semnate in numele acestora de catre:

Presedinte CA,
Arnautu Liviu Stefan
S.A.I. ATLAS ASSET MANAGEMENT S.A.

Intocmit,
Expert Contabil
Barjoveanu Ioan
S.C. SAI FINANCIAL S.R.L.

FONDUL DE INVESTITII ALTERNATIVE HERMES**SITUATIA POZITIEI FINANCIARE****PENTRU EXERCITIUL FINANCIAR INCHEIAT LA DATA DE 31 DECEMBRIE 2025****(toate sumele sunt prezentate in lei romanesti ("RON") daca nu este specificat altfel)**

	Nota	31 Decembrie 2025 RON	31 Decembrie 2024 RON
Active			
Numerar si echivalente de numerar	6	7.713.893	11.215.354
Active financiare la valoarea justa prin contul de profit sau pierdere	4.1	27.985.740	16.940.203
Alte active	5	6.759.864	6.864.643
Instrumente financiare derivate	4.2	-	37.227
Total active		42.459.497	35.057.427
Datorii			
Datorii operationale si alte datorii estimate	7	122.011	78.454
Total datorii		122.011	78.454
Capital de fond	8	34.978.973	29.684.180
Profit / (pierdere) al (a)exercitiului		7.358.513	5.294.794
Total datorii si capitaluri proprii		42.459.497	35.057.427

Situatiile financiare au fost aprobate de catre conducerea Administratorului fondului la data de 30.04.2026 si au fost semnate in numele acestora de catre:

Intocmit,

Presedinte CA,
Arnautu Liviu Stefan
S.A.I. ATLAS ASSET MANAGEMENT S.A.

Expert Contabil
Barjoveanu Ioan
S.C. SAI FINANCIAL S.R.L.

FONDUL DE INVESTITII ALTERNATIVE HERMES
SITUATIA MODIFICARILOR CAPITALURILOR PROPRII
PENTRU EXERCITIUL FINANCIAR INCHEIAT LA DATA DE 31 DECEMBRIE 2025
(toate sumele sunt prezentate in lei romanesti ("RON") daca nu este specificat altfel)

	31 Decembrie 2025	31 Decembrie 2024
	RON	RON
La 1 ianuarie	34.978.973	29.684.180
Subscrieri unitati de fond	-	-
Rascumparari de unitati de fond	-	-
Profit / (pierdere) al(a) exercitiului	7.358.513	5.294.794
Total capitaluri proprii	42.337.486	34.978.974

Situatiile financiare au fost aprobate de catre conducerea Administratorului fondului la data de 30.04.2026 si au fost semnate in numele acesteia de catre:

Presedinte CA,
Arnautu Liviu Stefan
S.A.I. ATLAS ASSET MANAGEMENT S.A.

Intocmit,
Expert Contabil
Barjoveanu Ioan
S.C. SAI FINANCIAL S.R.L.

FONDUL DE INVESTITII ALTERNATIVE HERMES**SITUATIA FLUXURILOR DE TREZORERIE****PENTRU EXERCITIUL FINANCIAR INCHEIAT LA DATA DE 31 DECEMBRIE 2025****(toate sumele sunt prezentate in lei romanesti ("RON") daca nu este specificat altfel)**

Nota	31 decembrie 2025	31 decembrie 2024
	RON	RON
Fluxuri de trezorerie din activitatea de exploatare		
Profit / (pierdere) al (a) exercitiului	7.358.513	5.294.794
Ajustari ale rezultatului pentru:		
Venituri din dividende	1.352.988	1.318.730
Venituri din dobanzi	521.992	411.977
Diferente de curs valutar	(608.223)	415.898
Cheltuieli cu dobanzile	-	(1.441)
Numerar net (utilizat in)/generat de activitatile operationale	6.091,756	3.149.631
Modificari nete ale activelor si datoriilor din exploatare		
(Cresterea) / descresterea activelor financiare la valoarea justa	(11.045.537)	3.733.555
(Cresterea) / descresterea altor active	104.779	(1.273.994)
(Cresterea) / descresterea altor instrumente financiare derivate	37.227	(37.227)
Cresterea / (descresterea) datoriilor operationale si altor datorii estimate	43.557	14.674
Dobanzi primite	521.992	411.977
Dividende nete de taxe	1.352.988	1.318.730
Dobanzi incasate	-	(1.441)
Fluxuri nete de trezorerie din activitatea de exploatare	(2.893.238)	7.315.904
Numerar si echivalente de numerar la 1 ianuarie	11.215.354	3.483.552
Numerar si echivalente de numerar la 31 decembrie	7.713.893	11.215.354
Efectul diferentelor de curs valutar in numerar si echivalente de numerar	(608.223)	415.898
Cresterea / (descresterea) neta de numerar si echivalente de numerar	(2.893.238)	7.315.904

Situatiile financiare au fost aprobate de catre conducerea Administratorului fondului la data de 30.04.2026 si au fost semnate in numele acestuia de catre:

Presedinte CA,
Arnautu Liviu Stefan
S.A.I. ATLAS ASSET MANAGEMENT S.A.

Intocmit,
Expert Contabil
Barjoveanu Ioan
S.C. SAI FINANCIAL S.R.L.

FONDUL DE INVESTITII ALTERNATIVE HERMES

NOTE LA SITUATIILE FINANCIARE

PENTRU EXERCITIUL FINANCIAR INCHEIAT LA DATA DE 31 DECEMBRIE 2025

(toate sumele sunt prezentate in lei romanesti ("RON") daca nu este specificat altfel)

1. INFORMATII DESPRE FOND

FIAIR HERMES („Fondul”) este un fond deschis de investitii destinat investitorilor de retail infiintat prin Contract de societate, are o durata de functionare nelimitata, inregistrat prin Autorizatia nr. 246/22.12.2021 si in scris in Registru A.S.F. cu nr. CSC09FIAIR/400014.

Atat administrarea **Fondului**, cat si activitatea de investitii este gestionata de S.A.I. Atlas Asset Management S.A., Societate de Administrare a Investitiilor (pe care o vom numi in prezentele note explicative „**Administratorul**”).

2. BAZELE INTOCMIRII SITUATIILOR FINANCIARE

(a) Declaratia de conformitate

Situatiile financiare ale **Fondului** au fost intocmite in conformitate cu Standardele Internationale de Raportare Financiara asa cum au fost emise de Consiliul pentru Standarde Internationale de Contabilitate („IASB”) si adoptate de Uniunea Europeana („IFRS”), precum si cu Norma Autoritatii de Supraveghere Financiara („ASF”) numarul 39/2015 cu modificarile si completarea din Normei ASF 2/2018.

Situatiile financiare pentru exercitiul financiar incheiat la 31 decembrie 2025 cuprind situatia pozitiei financiare, situatia contului de profit sau pierdere si alte elemente ale rezultatului global, situatia modificarilor in capitalurile proprii, situatia fluxurilor de trezorerie si notele explicative la situatiile financiare.

Informatiile financiare comparative sunt prezentate la 31 decembrie 2024 atat pentru situatia pozitiei financiare, pentru situatia contului de profit si pierdere si alte elemente ale rezultatului global, situatia modificarilor capitalurilor proprii, situatia fluxurilor de trezorerie si notele explicative la situatiile financiare.

Evidentele contabile ale **Fondului** sunt mentinute in lei (simbol al monedei nationale „RON”).

(b) Prezentarea situatiilor financiare

Situatiile financiare e sunt prezentate in conformitate cu cerintele IAS 1 „*Prezentarea situatiilor financiare*”. **Fondul** a adoptat o prezentare bazata pe lichiditate in cadrul situatiei pozitiei financiare si o prezentare a veniturilor si cheltuielilor in functie de natura lor in cadrul situatiei contului de profit si pierdere si altor elemente ale rezultatului global, considerand ca aceste metode de prezentare ofera informatii care sunt credibile si mai relevante decat cele care ar fi fost prezentate in baza altor metode permise de IAS 1.

Prezentele Situatii financiare pot fi obtinute in copii la sediul Administratorului din Bucuresti, Sos Bucuresti-Ploiesti nr. 7A, etaj 6, biroul 1.

2.1 Principii, politici si metode contabile

(a) Bazele evaluarii

Situatiile financiare sunt intocmite pe baza conventiei valorii juste pentru activele si datoriile financiare evaluate la valoarea justa prin contul de profit si pierdere.

Alte active si datorii financiare, precum si activele si datoriile nefinanciare sunt prezentate la cost amortizat, valoare reevaluată sau cost istoric

FONDUL DE INVESTITII ALTERNATIVE HERMES

NOTE LA SITUATIILE FINANCIARE

PENTRU EXERCITIUL FINANCIAR INCHEIAT LA DATA DE 31 DECEMBRIE 2025

(toate sumele sunt prezentate in lei romanesti ("RON") daca nu este specificat altfel)

2. BAZELE INTOCMIRII SITUATIILOR FINANCIARE (continuare)

2.1 Principii, politici si metode contabile (continuare)

(b) Utilizarea estimarilor si judecatilor

Intocmirea situatiilor financiare in conformitate cu Standardele Internationale de Raportare Financiara adoptate de Uniunea Europeana („IFRS”) presupune utilizarea din partea conducerii a unor estimari, judecati si ipoteze ce afecteaza aplicarea politicilor contabile precum si valoarea raportata a activelor, datoriilor, veniturilor si cheltuielilor. Judecatile si ipotezele asociate acestor estimari sunt bazate pe experienta istorica precum si pe alti factori considerati rezonabili in contextul acestor estimari. Rezultatele acestor estimari formeaza baza judecatilor referitoare la valorile contabile ale activelor si datoriilor care nu pot fi obtinute din alte surse de informatii.

Rezultatele obtinute pot fi diferite de valorile estimarilor.

Judecatile si ipotezele ce stau la baza lor sunt revizuite periodic de catre **Administratorul Fondului**. Revizuirile estimarilor contabile sunt recunoscute in perioada in care estimarea este revizuita, daca revizuirea afecteaza doar acea perioada, sau in perioada in care estimarea este revizuita si perioadele viitoare daca revizuirea afecteaza atat perioada curenta cat si perioadele viitoare.

2.2 Politici contabile semnificative

2.2.1 Instrumente financiare sub incidenta IFRS 9

(a) Recunoasterea si evaluarea initiala

Instrumentele financiare sunt evaluate la valoarea justa, inclusiv costul de tranzactionare (cu exceptia instrumentelor financiare la valoarea justa prin contul de profit si pierdere, pentru care costurile de tranzactionare sunt recunoscute direct in contul de profit si pierdere).

Valoarea justa initiala este egala cu pretul tranzactiei, adica pretul transferat pentru a emite sau a achizitiona un activ financiar sau pretul primit pentru a emite sau a suporta o pierdere financiara.

(b) Clasificare si evaluare ulterioara a activelor financiare in conformitate cu IFRS 9

In conformitate cu IFRS 9, clasificarea si evaluarea activelor financiare depind de modelul de afaceri pentru administrarea activelor, iar in conformitate cu principiile IFRS 9 sunt identificate trei modele de afaceri pentru activele financiare:

2.2.1 Instrumente financiare sub incidenta IFRS 9 (continuare)

- Active financiare evaluate la cost amortizat
- Active financiare evaluate la valoarea justa prin alte elemente ale rezultatului global;
- Active financiare evaluate la valoarea justa prin contul de profit si pierdere.

In urma analizei facute impreuna cu conducerea **Administratorului**, modelul de afaceri pentru administrarea activelor a fost catalogat drept evaluate la valoarea justa prin contul de profit si pierdere pentru activele detinute in vederea tranzactionarii (actiuni si instrumente financiare derivate) („FVTPL”).

FONDUL DE INVESTITII ALTERNATIVE HERMES INVESTITII
NOTE LA SITUATIILE FINANCIARE
PENTRU EXERCITIUL FINANCIAR INCHEIAT LA DATA DE 31 DECEMBRIE 2025
(toate sumele sunt prezentate in lei romanesti ("RON") daca nu este specificat altfel)

2. BAZELE INTOCMIRII SITUATIILOR FINANCIARE (continuare)

- **Active financiare evaluate la valoarea justa prin contul de profit si pierdere („FVTPL”)**

Un activ este detinut in vederea tranzactionarii daca indeplineste urmatoarele conditii:

- ✓ Este detinut in scopul vanzarii si rascumpararii in viitorul apropiat;
- ✓ La recunoasterea initiala face parte dintr-un portofoliu de instrumente financiare identificate, ce sunt gestionate impreuna si pentru care exista dovezile unui tipar real recent de urmarire a profilului pe termen scurt.

Fondul detine in portofoliul sau active in vederea tranzactionarii (de tip valori mobiliare detinute pentru tranzactionare (actiuni, derivative, etc.)

- **Active financiare evaluate la valoarea justa prin alte elemente ale rezultatului global („FVOCI”)**

Un activ financiar este evaluat la valoarea justa prin alte elemente ale rezultatului global (FVOCI) daca este un instrument de datorie detinut in cadrul unui model de afaceri al carui obiectiv este atat colectarea fluxurilor de trezorerie contractuale, cat si vanzarea activelor financiare, iar fluxurile de trezorerie contractuale indeplinesc criteriul SPPI. Pentru astfel de instrumente de datorie, veniturile din dobanzi, pierderile din depreciere si castigurile/pierderile din diferente de curs valutar sunt recunoscute in contul de profit sau pierdere, iar celelalte modificari ale valorii juste sunt recunoscute in alte elemente ale rezultatului global. Pentru instrumente de capitaluri proprii care nu sunt detinute pentru tranzactionare, Fondul poate desemna irevocabil, la recunoasterea initiala, instrumentul ca fiind evaluat la FVOCI; in acest caz, castigurile si pierderile din modificarea valorii juste sunt recunoscute in alte elemente ale rezultatului global, iar dividendele sunt recunoscute in contul de profit sau pierdere atunci cand este stabilit dreptul de a le incasa.

Atunci cand activul financiar este derecunoscut, castigul sau pierderea cumulat(a), recunoscut(a) anterior in alte elemente ale rezultatului global este reclasificat(a) din capitalurile proprii in profit sau pierdere drept o ajustare din reclasificare (a se vedea IAS 1) in cazul instrumentelor de datorie (reciclare in contul de profit sau pierdere). In cazul instrumentelor de capital, castigul sau pierderea cumulat(a) recunoscut(a) anterior in alte elemente ale rezultatului global nu este reclasificat(a) din capitalurile proprii in profit si pierdere (nu se recicleaza in contul de profit sau pierdere).

- **Active si datorii financiare evaluate la cost amortizat**

Activele si datoriile financiare sunt evaluate la cost amortizat utilizand metoda dobanzii efective, diminuate cu pierderile din depreciere (in cazul activelor financiare). Activele si datoriile financiare la cost amortizat includ numerarul si conturile curente, depozitele constituite la banci, dividendele de incasat, datoriile fata de detinatorii de unitati de fond, sumele datorate furnizorilor de servicii si alte creante si datorii.

Costul amortizat al unui activ sau al unei datorii financiare reprezinta valoarea la care este masurat activul sau datoria financiara la momentul recunoasterii initiale, minus platile de principal, plus sau minus amortizarea cumulata, determinata prin metoda dobanzii efective, a oricarei diferente intre valoarea recunoscuta initial si valoarea la data maturitatii, minus ajustarea pentru pierderi așteptate din credit.

Un activ financiar trebuie evaluat la costul amortizat daca sunt indeplinite ambele conditii de mai jos:

- ✓ Activul financiar este detinut in cadrul unui model de afaceri al carui obiectiv este de a detine active financiare pentru a colecta fluxurile de trezorerie contractuale;
 - ✓ Termenii contractuali ai activului financiar genereaza, la anumite date, fluxuri de trezorerie care sunt exclusiv plati ale principalului si ale dobanzii aferente valorii principalului datorat.
- **Datorii financiare evaluate la cost amortizat** - sunt recunoscute la momentul recunoasterii initiale si nu sunt aferente unei activitati de tranzactionare

FONDUL DE INVESTITII ALTERNATIVE HERMES

NOTE LA SITUATIILE FINANCIARE

PENTRU EXERCITIUL FINANCIAR INCHEIAT LA DATA DE 31 DECEMBRIE 2025

(toate sumele sunt prezentate in lei romanesti ("RON") daca nu este specificat altfel)

2. BAZELE INTOCMIRII SITUATIILOR FINANCIARE (continuare)

2.2.2 Derecunoasterea

Fondul derecunoaste un activ financiar atunci cand drepturile de a primi fluxuri de numerar din acel activ financiar expira sau atunci cand **Fondul** a transferat drepturile de a primi fluxuri de numerar contractuale aferente celui activ financiar intr-o tranzactie in care a transferat in mod semnificativ toate riscurile si beneficiile dreptului de proprietate.

Orice interes in activele financiare transferate retinut de **Fond** sau creat pentru **Fond** este recunoscut separat ca un activ sau datorie.

Daca o entitate transfera un activ financiar printr-un transfer care indeplineste conditiile pentru derecunoastere si pastreaza dreptul de a administra activul financiar in schimbul unui onorariu, atunci trebuie sa recunoasca fie un activ din administrare, fie o datorie din administrare pentru acel contract de administrare.

2.2.3 Determinarea valorii juste

Valoarea justa a instrumentelor financiare tranzactionate pe piete active (piete in care tranzactiile au loc cu o frecventa si un volum suficiente pentru a furniza informatii de pret in mod continuu) la data raportarii este bazata pe pretul de piata sau pe pretul pe care il stabileste dealerul, fara nicio deducere pentru costuri aferente tranzactiei.

Pentru toate celelalte instrumente financiare nelistate pe o piata activa, valoarea justa se determina prin folosirea unei tehnici de evaluare adecvata. Tehnicile de evaluare includ metoda actualizarii fluxului de numerar, comparatii cu instrumente financiare similare pentru care exista preturi observabile pe piata, modele de pret si alte modele de evaluare relevante.

Valoarea rezultata prin folosirea unui model de evaluare se ajusteaza in functie de un numar de factori, intrucat tehnicile de evaluare nu reflecta in mod credibil toti factorii luati in considerare de catre participantii de pe piata atunci cand incheie o tranzactie.

2.2.4 Deprecierea activelor financiare - pierderi de credit asteptate

In acest sens, aceste instrumente sunt clasificate in stadiul 1, stadiul 2 sau stadiul 3 in functie de calitatea lor de credit absoluta sau relativa in ceea ce priveste platile initiale astfel:

Stadiul 1: include expunerile nou recunoscute, expunerile pentru care riscul de credit nu s-a deteriorat semnificativ de la recunoasterea initiala; expunerile cu risc de credit redus (scutire de risc de credit redus).

Stadiul 2: include expunerile care, desi performante, au inregistrat o deteriorare semnificativa a riscului de credit de la recunoasterea initiala.

Stadiul 3: include expuneri de credit depreciate.

In ceea ce priveste numerarul si echivalentele de numerar la cost amortizat, **Fondul** a optat pentru aplicarea de scutiri de risc scazut de credit, in deplina conformitate cu standardul contabil IFRS 9.

Fondul evalueaza daca la fiecare data a situatiei pozitiei financiare sunt indicii obiective ca un activ financiar sau un grup de active financiare sa fie depreciate. Un activ sau un grup de active financiare sunt considerate depreciate, daca si numai daca, exista o evidenta clara de depreciere ca un rezultat al unui sau mai multor evenimente care au intervenit dupa recunoasterea initiala a activului („un eveniment de pierdere”) si acest eveniment are un impact asupra estimarilor viitoare asupra fluxurilor de numerar ale activului financiar sau a grupurilor de active financiare care pot fi corect estimate.

2.2.5 Derecunoasterea datoriilor financiare

O datorie financiara este derecunoscuta atunci cand obligatia datorata este achitata, anulata sau expira. Acest lucru apare in mod normal atunci cand datoria este rambursata sau rascumparata. In contul de profit sau pierdere, diferenta dintre valoarea contabila a pasivului financiar derecunoscut si valoarea platita este prezentata in linia „Castig / (pierdere) net(a) din activele financiare si datoriile financiare la valoarea justa prin contul de profit sau pierdere”.

FONDUL DE INVESTITII ALTERNATIVE HERMES

NOTE LA SITUATIILE FINANCIARE

PENTRU EXERCITIUL FINANCIAR INCHEIAT LA DATA DE 31 DECEMBRIE 2025

(toate sumele sunt prezentate in lei romanesti ("RON") daca nu este specificat altfel)

2. BAZELE INTOCMIRII SITUATIILOR FINANCIARE (continuare)

2.2.6 Moneda functionala si de prezentare

Situatiile financiare sunt prezentate in lei romanesti (RON) si toate valorile sunt rotunjite pana la cel mai apropiat leu cu exceptia cazurilor in care se specifica altfel, moneda functionala si de prezentare a **Fondului** este RON.

2.2.7 Conversia in moneda straina

Tranzactiile in moneda straina sunt convertite in moneda functionala la ratele de schimb valabile la data tranzactiilor. Diferentele de conversie rezultate din incheierea acestor tranzactii si din conversia activelor si pasivelor monetare exprimate in moneda straina folosind ratele de schimb de sfarsit de an sunt evidentiata in contul de profit sau pierdere.

Cursurile de schimb ale principalelor monede straine conform raportarii BNR au fost:

Valuta	31 decembrie 2025	31 decembrie 2024	Variatie
Euro (EUR)	1 EUR: 5,0985	1 EUR: 4,9741	2,50%
Dolar America (USD)	1 USD: 4,3417	1 USD: 4,7768	(9,10) %

2.2.8 Capital si unitati de fond:

Clasificarea unitatilor de fond

Unitatile de fond sunt clasificate drept instrumente de capital cand:

- Unitatile de fond dau dreptul detinatorului la o cota proportionala din activele nete ale **Fondului** in cazul lichidarii acestuia;
- Unitatile de fond sunt incluse in clasa instrumentelor care este subordonata tuturor celorlalte clase de instrumente;
- Toate unitatile de fond din clasa instrumentelor care este subordonata tuturor celorlalte clase de instrumente au caracteristici identice;
- Unitatile de fond nu includ nicio obligatie contractuala de a livra numerar sau alte active financiare cu exceptia dreptului posesorului la o cota proportionala din activele nete ale **Fondului**;
- Fluxurile de trezorerie totale estimate atribuibile unitatilor de fond in decursul duratei de viata utile se bazeaza in principal pe profit sau pierdere, pe modificarea activelor nete recunoscute sau pe modificarea valorii juste a activelor nete recunoscute si nerecunoscute ale fondului pe durata de viata utila a instrumentului.

Pe langa faptul ca instrumentele de fond au toate caracteristicile de mai sus, Fondul nu trebuie sa mai aiba un alt instrument financiar sau contract care are:

- fluxuri de trezorerie totale bazate in principal pe profit sau pierdere, modificarea activelor nete recunoscute sau modificarea valorii juste a activelor nete recunoscute sau nerecunoscute ale Fondului;

- efectul de a restrange cu mult sau de a stabili la o valoare fixa profitul rezidual al detinatorilor de unitati de fond.

Emiterea sau anulara de unitati de fond sunt tratate si inregistrate in contabilitate drept tranzactii de capital.

La emiterea de unitati de fond, pretul incasat este inclus in activul net.

Nu se recunoaste profit sau pierdere in situatia rezultatului global la achizitia, vanzarea, emiterea sau anulara instrumentelor proprii de capital ale Fondului.

FONDUL DE INVESTITII ALTERNATIVE HERMES

NOTE LA SITUATIILE FINANCIARE

PENTRU EXERCITIUL FINANCIAR INCHEIAT LA DATA DE 31 DECEMBRIE 2025

(toate sumele sunt prezentate in lei romanesti ("RON") daca nu este specificat altfel)

2. BAZELE INTOCMIRII SITUATIILOR FINANCIARE (continuare)

2.2.9 Numerar si echivalente de numerar

Numerarul si echivalentele de numerar la care se face referire in situatia pozitiei financiare cuprind numerarul disponibil in conturi curente deschise la banci si depozite la banci cu maturitate mai mica de 3 luni si sunt recunoscute la cost amortizat.

2.2.10 Recunoasterea veniturilor si cheltuielilor

Veniturile **Fondului** provin din evolutia activelor, precum si a altor drepturi din detinerile **Fondului**. Aceste venituri sunt determinate zilnic prin calcularea valorii activului net si sunt incorporate zilnic in activul **Fondului**.

Pentru recunoastere venituri si cheltuieli din vanzare/derecunoastere instrument financiar se determina la momentul tranzactiei. **Fondul** nu distribuie dividende, castigul din plasamente regasindu-se in cresterea valorii unitatilor de fond.

2.2.11 Veniturile si cheltuielile din dobanzi

Veniturile din dobanzi si cheltuielile aferente dobanzilor sunt recunoscute in contul de profit sau pierdere atunci cand tranzactiile se produc, nu la incasare sau plata. Veniturile din dobanzi sunt prezentate la randul „Venituri din dobanzi”, iar cheltuielile cu dobanzile sunt prezentate la randul „Cheltuieli cu dobanzile”.

2.2.12 Venituri din dividende

Veniturile din dividende sunt recunoscute atunci cand este stabilit dreptul **Fondului** de a primi plata. Veniturile din dividende sunt prezentate net de impozitul retinut la sursa.

2.2.13 Cheltuieli cu comisioanele si onorariile

Cheltuielile cu comisioanele **Fondului** sunt cheltuieli privind plata comisioanelor datorate **Administratorului**, comisioanele datorate Depozitarului si Custodelui, comisioanele datorate intermediarilor si alte cheltuieli legate direct sau indirect de tranzactionare, cheltuieli cu comisioanele de rulaj si alte servicii bancare, cheltuieli cu comisioanele si cotele datorate A.S.F., cheltuieli de emisiune cu documentele **Fondului**, cheltuieli cu auditul financiar al **Fondului**, contravaloarea unitatilor de fond anulate (la pret de rascumparare) si care nu au fost inca achitate investitorilor.

Toate aceste cheltuieli, precum si alte cheltuieli sunt recunoscute cand apare evenimentul economic avand urmatoarele prevederi:

- repartizarea cheltuielilor nu conduce la variatii semnificative in valoarea activelor unitare;
- cheltuielile sunt planificate lunar, inregistrate zilnic in calculul activului net si regularizate la sfarsitul lunii (cheltuieli de administrare, cheltuieli de depozitare);
- cheltuielile sunt estimate zilnic, inregistrate si regularizate periodic (cheltuieli de emisiune, cheltuieli privind auditul financiar, cheltuieli privind tranzactionarea instrumentelor financiare derivate, respectiv achizitionarea codului LEI).

2.2.14 Impozitul pe profit

In cadrul sistemului curent de impozitare, **Fondul** nu calculeaza si nu plateste impozit pe profit.

Fondul nu plateste impozite pe castigul din investitii.

2.2.15 Continuarea activitatii

Administratorul a efectuat o evaluare a capacitatii **Fondului** de a-si continua activitatea si nu are cunostinta de incertitudini semnificative in ceea ce priveste continuarea activitatii. In acest sens a efectuat o evaluare a acestui impact asupra capacitatii **Fondului** de a-si continua activitatea si considera ca **Fondul** detine resursele pentru a-si continua activitatea. De aceea, conducerea considera ca situatiile financiare sunt intocmite in baza principiului continuitatii activitatii.

FONDUL DE INVESTITII ALTERNATIVE HERMES

NOTE LA SITUATIILE FINANCIARE

PENTRU EXERCITIUL FINANCIAR INCHEIAT LA DATA DE 31 DECEMBRIE 2025

(toate sumele sunt prezentate in lei romanesti ("RON") daca nu este specificat altfel)

3. STANDARDE DE CONTABILITATE IFRS NOI SI AMENDAMENTE LA STANDARDELE EXISTENTE CARE SUNT IN VIGOARE PENTRU ANUL CURENT.

Aplicarea initiala a noilor amendamente la standardele existente cu efect in perioada curenta de raportare

Urmatoarele standarde noi, amendamente la standarde existente si interpretari de IASB si adoptate de UE au efect pentru perioada curenta de raportare:

Amendamente la IAS 1 „Prezentarea situatiilor financiare” - Clasificarea datoriilor in datorii pe termen scurt si datorii pe termen lung cu indicatori financiari.

Amendamente la IFRS 16 „Contracte de leasing” - Datorii de leasing intr-o tranzactie de vanzare si leaseback (in vigoare pentru perioadele anuale incepand cu sau dupa 1 ianuarie 2024).

Adoptarea acestora nu a avut un impact semnificativ asupra prezentarilor de informatii si nici asupra sumelor raportate in prezentele situatii financiare.

Standarde de contabilitate IFRS noi si amendamente la standardele existente emise si adoptate de UE, dar care nu au intrat inca in vigoare.

Amendamente la IAS 21 „Efectele variatiei cursului de schimb valutar” - Lipsa convertibilitatii emise de IASB in 15 august 2023. Amendamentele contin indrumari ca entitatile sa mentioneze atunci cand o moneda este convertibila si cum sa determine cursul de schimb atunci aceasta nu este convertibila.

Standarde de contabilitate IFRS noi și amendamente la standardele existente emise, dar care nu au fost încă adoptate de UE

În prezent, IFRS astfel cum au fost adoptate de UE nu diferă semnificativ de IFRS adoptate de Consiliul pentru Standarde Internaționale de Contabilitate (IASB), cu excepția următoarelor standarde noi și amendamente la standardele existente, care nu au fost adoptate de UE:

Amendamente la IFRS 9 și IFRS 7 Amendamente la clasificarea și evaluarea instrumentelor financiare (data intrării în vigoare stabilită de IASB: 1 ianuarie 2026)

Amendamente la IFRS 1, IFRS 7, IFRS 9, IFRS 10 și IAS 7 Îmbunătățiri anuale ale Standardelor de Contabilitate IFRS - Volumul 11 (data intrării în vigoare stabilită de IASB: 1 ianuarie 2026)

IFRS 18 Prezentare și dezvăluire de informații în situațiile financiare (data intrării în vigoare stabilită de IASB: 1 ianuarie 2027)

IFRS 19 Filiale fără răspundere publică: informații de furnizat (data intrării în vigoare stabilită de IASB: 1 ianuarie 2027)

prezinta separat veniturile si cheltuielile aferente serviciilor de asigurare de veniturile si cheltuielile aferente componentei investitionale; si

Amendament la Standardul International de Raportare Financiara 10 "Situatii financiare consolidate" si la Standardul International de Contabilitate 28 "Investitii in entitati asociate si in asocierile in participatie": Vanzare sau aporturi de active intre un investitor si entitatile asociate sau asocierile in participatie ale acestuia si amendamentele ulterioare (data intrarii in vigoare a fost amanata pe perioada nedeterminata de IASB, dar este permisa aplicarea anticipata). Procesul de aprobare a fost amanat pe o perioada nedeterminata pana la finalizarea proiectului de cercetare privind metoda punerii in echivalenta.

Societatea anticipează că adoptarea acestor standarde noi și amendamentelor la standardele existente nu va avea un impact semnificativ asupra situațiilor financiare ale Societății în viitor.

FONDUL DE INVESTITII ALTERNATIVE HERMES**NOTE LA SITUATIILE FINANCIARE****PENTRU EXERCITIUL FINANCIAR INCHEIAT LA DATA DE 31 DECEMBRIE 2025****(toate sumele sunt prezentate in lei romanesti ("RON") daca nu este specificat altfel)****4. ACTIVE FINANCIARE LA VALOAREA JUSTA PRIN CONTUL DE PROFIT SAU PIERDERE****Valoarea justa a instrumentelor financiare:**

In tabelul de mai jos sunt prezentate instrumentele financiare recunoscute la valoarea justa, analiza realizandu-se intre cele a caror valoare justa se bazeaza pe:

1. Preturi cotate de pe pietele active sau datorii identice (nivel 1);
2. Cele care implica intrari, altele decat preturile cotate clasificate ca nivel 1, care sunt observabile pentru activ sau datorie fie direct (ca preturi), fie indirect (derivand din preturi) (nivel 2);
3. Cele care implica intrari pentru un activ sau datorie care nu se bazeaza pe date observabile pe piata (intrari neobservabile) (nivel 3).

	31 decembrie 2025			
	Nivel 1	Nivel 2	Nivel 3	Total
	RON	RON	RON	RON
Active financiare la valoare justa				
Actiuni	27.985.740	-	-	27.985.740
Total active financiare la valoare justa	27.985.740	-	-	27.985.740

	31 decembrie 2024			
	Nivel 1	Nivel 2	Nivel 3	Total
	RON	RON	RON	RON
Active financiare la valoare justa				
Actiuni	16.940.203	-	-	16.940.203
Total active financiare la valoare justa	16.940.203	-	-	16.940.203

FONDUL DE INVESTITII ALTERNATIVE HERMES**NOTE LA SITUATIILE FINANCIARE****PENTRU EXERCITIUL FINANCIAR INCHEIAT LA DATA DE 31 DECEMBRIE 2025****(toate sumele sunt prezentate in lei romanesti ("RON") daca nu este specificat altfel)****4. ACTIVE FINANCIARE LA VALOAREA JUSTA PRIN CONTUL DE PROFIT SAU PIERDERE (continuare)****4.1 Actiuni detinute pentru tranzactionare**

Emitent	Simbol	31 decembrie 2025		31 decembrie 2024	
		Nr. de actiuni detinute	Valoare de piata	Nr. de actiuni detinute	Valoare de piata
EVERGENT INVESTMENTS	EVER	-	-	5.777.266	8.492.581
BANCA TRANSILVANIA SA	TLV	535.124	16.160.745	-	-
AEROSTAR	ARS	198.826	1.868.964	198.826	1.686.045
TRANSILVANIA INVESTMENTS					
ALLIANCE	TRANSI	8.558.809	4.467.698	8.558.809	3.218.112
AQUILA PART PROD COM	AQ	517.858	733.287	-	-
ROPHARMA BRASOV	RPH	6.456.384	1.162.149	6.456.384	1.039.478
IAR BRASOV	IARV	200.319	3.074.897	200.319	2.503.988
CRIS-TIM FAMILY HOLDING	CFH	28.000	518.000	-	-
TOTAL			27.985.740		16.940.203

4.2 Instrumente financiare derivate

	31 decembrie 2025	31 decembrie 2024
Contracte forward	-	37.227

In tabelul de mai sus **Fondul** prezinta la 31 decembrie 2025 si la 31 decembrie 2024 contravaloarea pozitilor deschise, marcate la piata si care, la inchiderea exercitiului financiar nu reprezinta un rezultat cert.

La 31 decembrie 2025 Fondul nu avea pozitii deschise in instrumente financiare derivate.

5. Alte active

	31 decembrie 2025	31 decembrie 2024
Alte active	6.759.864	6.864.643

In tabelul de mai sus Fondul prezinta la 31 decembrie 2025 si la 31 decembrie 2024, pe linia "alte active" sume deținute la societăți de servicii de investiții financiare (SSIF) pentru acoperirea marjelor aferente instrumentelor financiare derivate (CFD (Contract pentru Diferență), forward).

FONDUL ALTERNATIV DE INVESTITII HERMES**NOTE LA SITUATIILE FINANCIARE****PENTRU EXERCITIUL FINANCIAR INCHEIAT LA DATA DE 31 DECEMBRIE 2025****(toate sumele sunt prezentate in lei romanesti ("RON") daca nu este specificat altfel)****6. NUMERAR SI ECHIVALENTE DE NUMERAR**

Numerarul si echivalentele de numerar la care se face referire in situatia pozitiei financiare, cuprind numerarul disponibil in conturi curente deschise la banci si depozite la banci cu maturitate mai mica de 3 luni.

RON	31 decembrie 2025	31 decembrie 2024
Conturi curente (i)	1.275.118	55.816
Depozite la banci (ii)	6.438.774	11.159.538
TOTAL	7.713.893	11.215.354

(i) Situatia conturilor curente

Conturi curente	SOLD VALUTA	MONEDA	CURS VALUTAR	SOLD RON 31.12.2025
Intesa Sanpaolo Bank	44.817.588	JPY	0,0277	1.242.344
Intesa Sanpaolo Bank	4.735	CHF	5,4743	25.922
VISTA BANK	6.853	RON	1	6.853
TOTAL	-	-	-	1.275.118

(ii) Situatia depozitelor bancare

Depozite bancare	SOLD VALUTA	MONEDA	CURS VALUTAR	SOLD RON 31.12.2025
Intesa Sanpaolo Bank	23.187	RON	1	23.187
Intesa Sanpaolo Bank	1.125	USD	4,3417	4.884
Intesa Sanpaolo Bank	376.378	EUR	5,0985	1.918.965
BCR	1.057.055	RON	1	1.057.055
PATRIA BANK	2.025.931	RON	1	2.025.931
BRD G.S.G.	1.408.754	RON	1	1.408.754
TOTAL	-	-	-	6.438.774

7. DATORII OPERATIONALE SI ALTE DATORII ESTIMATE

	31 decembrie 2025	31 decembrie 2024
Datorii reprezentand servicii de administrare	73.577	62.834
Datorii reprezentand servicii de auditare	35.164	4.804
Datorii reprezentand servicii de custodie	2.348	1.452
Datorii reprezentand servicii de decontare	12	155
Datorii reprezentand servicii de depozitare	7.631	6.409
Taxe ASF	3.279	2.801
Total datorii operationale si alte datorii estimate	122.011	78.454

FONDUL DE INVESTITII ALTERNATIVE HERMES

NOTE LA SITUATIILE FINANCIARE

PENTRU EXERCITIUL FINANCIAR INCHEIAT LA DATA DE 31 DECEMBRIE 2025

(toate sumele sunt prezentate in lei romanesti ("RON") daca nu este specificat altfel)

8. CAPITAL DE FOND

Asa cum este descris si in politicile contabile semnificative, sectiunea 2.2.8 Capital si unitati de fond, unitatile de fond sunt clasificate ca elemente de capitaluri proprii.

Managementul capitalului

Obiective, politici și procese

Fondul prezintă informații privind managementul capitalului în aplicarea IAS 1.134–136, pentru a permite utilizatorilor situațiilor financiare evaluarea obiectivelor, politicilor și proceselor de administrare a capitalului Fondului. În scopul managementului capitalului, Fondul consideră drept capital activul net al Fondului, reprezentat de diferența dintre activele totale și obligațiile totale, astfel cum este calculat și raportat conform reglementărilor ASF aplicabile fondurilor de investiții alternative.

Obiectivele Fondului în administrarea capitalului sunt:

- asigurarea continuității activității Fondului în conformitate cu politica de investiții și strategia prevăzute în prospect;
- menținerea unui nivel adecvat de lichiditate pentru onorarea cererilor de răscumpărare a unităților de fond în condițiile și termenele prevăzute în prospect;
- maximizarea randamentului pentru investitori în limitele profilului de risc asumat prin prospect;
- respectarea limitelor de investiție, a regulilor de diversificare și a celorlalte cerințe reglementate aplicabile fondurilor de investiții alternative.

Procesele de administrare a capitalului includ monitorizarea zilnică a valorii activului net, monitorizarea fluxurilor de subscrieri și răscumpărări, precum și revizuirea periodică a alocării activelor în raport cu politica de investiții.

Date cantitative

Situația capitalului administrat de Fond este prezentată mai jos:

	31.12.2025	31.12.2024
	(RON)	(RON)
Total active	42.459.497	35.057.427
Total datorii	122.011	78.454
Activ net (capital administrat)	42.337.486	34.978.974
Număr de unități de fond în circulație	144	144
Valoarea unitară a activului net (VUAN)	294.010	242.910

Cerințe de capital impuse extern

Fondul nu este subiect al unor cerințe prudențiale de capital de natura celor aplicabile instituțiilor de credit sau firmelor de investiții. Cu toate acestea, Fondul respectă cerințele reglementate aplicabile fondurilor de investiții alternative stabilite prin Legea nr. 243/2019 privind reglementarea fondurilor de investiții alternative și prin reglementările emise de Autoritatea de Supraveghere Financiară, precum și pragurile și limitele prevăzute în prospectul Fondului.

În cursul exercițiului financiar încheiat la 31 decembrie 2025, Fondul a respectat în integralitate cerințele externe aplicabile privind administrarea activului net, astfel cum sunt prevăzute în legislația și reglementările aplicabile și în prospectul Fondului.

Nu au existat modificări în obiectivele, politicile și procesele de administrare a capitalului Fondului în cursul exercițiului financiar 2025 față de exercițiul precedent.

FONDUL ALTERNATIV DE INVESTITII HERMES**NOTE LA SITUATIILE FINANCIARE****PENTRU EXERCITIUL FINANCIAR INCHEIAT LA DATA DE 31 DECEMBRIE 2025****(toate sumele sunt prezentate in lei romanesti ("RON") daca nu este specificat altfel)****8.1 Unitatile de fond**

Fondul a emis la subscriere unitati de fond identice, in valoare nominala de 50.000 RON. Valoarea unei unitati de fond se modifica pe tot parcursul existentei **Fondului**.

O persoana care subscrie titluri de participare devine investitor al **Fondului** in ziua emiterii titlurilor de participare. Emiterea unitatilor de fond se face in ziua lucratoare urmatoare celei in care a fost creditat contul Fondului cu sumele subscribe. In cazul in care contul colector este creditat inainte de zilele stabilite pentru subscrieri, emiterea unitatilor de fond se face in ziua lucratoare urmatoare celei stabilita ca data de subscriere. Plata unitatilor de fond se face doar in RON.

	Numar unitati de fond RON	Total capitaluri proprii RON
La 1 ianuarie 2024	144	29.684.180
Subscrieri de unitati	-	-
Rascumparari de unitati	-	-
Profit / (pierdere) in an	-	5.294.794
La 31 decembrie 2024	144	34.978.974
Subscrieri de unitati	-	-
Rascumparari de unitati	-	-
Profit / (pierdere) in an	-	7.358.513
La 31 decembrie 2025	144	42.337.486

In acest tabel sunt prezentate o reconciliere a numarului de unitati in circulatie la inceputul si sfarsitul perioadei de raportare.

9. CASTIG/(PIERDERE NET(A) DIN ACTIVELE FINANCIARE SI DATORIILE FINANCIARE LA VALOAREA JUSTA PRIN CONTUL DE PROFIT SAU PIERDERE

	2025	2024
Castiguri din evaluarea activelor si datoriilor financiare la valoarea justa prin contul de profit sau pierdere	27.085.573	23.042.993
Câștiguri din tranzactionarea activelor si datoriilor financiare la valoarea justa prin contul de profit sau pierdere	2.518.922	116.110
Câștiguri din operațiunile cu instrumente derivate deținute în vederea tranzacționării	29.130.106	47.173.359
Pierderi din evaluarea activelor si datoriilor financiare la valoarea justa prin contul de profit sau pierdere	(23.805.098)	(21.407.715)
Pierderi din tranzactionarea activelor si datoriilor financiare la valoarea justa prin contul de profit sau pierdere	(212.337)	(48.265)
Pierderi din operațiunile cu instrumente derivate deținute în vederea tranzacționării	(27.581.691)	(44.844.951)
Total castig / (pierdere) net (a) din activele financiare si datoriile financiare la valoarea justa prin controlul de profit sau pierdere	7.135.474	4.031.531

Variația cu 3,103,943 RON a rezultatului net FVTPL în creștere față de anul anterior reflectă în principal: (i) aprecierea / (deprecierea) prețurilor acțiunilor tranzacționate pe piața reglementată din România, în special în sectoarele financiar și industrial; (ii) rezultatul tranzacționării instrumentelor financiare derivate (CFD (Contract pentru Diferență), forward) încheiate cu CITIBANK EUROPE și SAXO Bank, pe perechi de valute și acțiuni externe; (iii) realizarea câștigurilor / pierderilor din vânzări de poziții în cursul anului.

FONDUL DE INVESTITII ALTERNATIVE HERMES**NOTE LA SITUATIILE FINANCIARE****PENTRU EXERCITIUL FINANCIAR INCHEIAT LA DATA DE 31 DECEMBRIE 2025****(toate sumele sunt prezentate in lei romanesti ("RON") daca nu este specificat altfel)****10. VENITURI SI CHELTUIELI DIN DOBANZI**

	2025	2024
Venituri din dobanzi	521.992	411.977
Cheltuieli cu dobanzile	-	1.441

11. VENITURI DIN DIVIDENDE

In anul 2025, **Fondul** a incasat dividende in valoare totala de 1.352.988 RON. In top 3 emitenti se regasesc Banca Transilvania(TLV) cu o valoare de 1.123.566 RON, TRANSILVANIA INVESTMENTS (TRANSI) cu o valoare de 128.382 RON si IAR SA BRASOV (IARV) cu o valoare 58.093 RON, restul de 42.947 RON fiind distribuite de catre alti emitenti, comparativ cu 2024 unde in top 3 se regasesc Evergent Investment (EVER) cu o valoare de 581.040 RON, TRANSILVANIA INVESTMENTS (TRANSI) cu o valoare de 128.382 si OMV PETROM S.A (SNP) cu o valoare 339.247 RON, restul de 270.061 RON fiind distribuite de catre alti emitenti.

	2025	2024
Venituri din dividende	1.352.988	1.318.730
TOTAL	1.352.988	1.318.730

12.CASTIG / (PIERDERE) NET(A) DIN DIFERENTE DE CURS VALUTAR

Tranzactiile valutare se inregistreaza in RON, prin convertirea sumei in valuta la cursul de schimb oficial comunicat de Banca Nationala a Romaniei, valabil la data tranzactiei.

La data raportarii, elementele monetare exprimate in valuta sunt convertite utilizandu-se cursul de schimb de inchidere.

Diferentele de curs care apar cu ocazia decontarii elementelor monetare sau a convertirii elementelor monetare la cursuri diferite fata de cele la care au fost convertite la recunoasterea initiala (pe parcursul perioadei) sau in situatiile financiare anterioare sunt recunoscute ca pierdere sau castig in contul de profit si pierdere in perioada in care apar.

	2025	2024
Castiguri din reevaluare solduri si tranzactii in valuta	3.288.357	2.722.683
Pierderi din reevaluare solduri si tranzactii in valuta	(3.896.580)	(2.306.785)
TOTAL castig/(pierdere) net(a) din diferente de curs valutar	(608.223)	415.898

13. CHELTUIELI CU ONORARIILE ADMINISTRATORULUI

Comisionul de administrare al **Fondului** datorat **Administratorului** este de 0,175% (la 31 decembrie 2024: 0,175%) pe luna fiind aplicat la media lunara a valorii activelor nete ale **Fondului**. Comisionul de administrare se plateste lunar.

	2025	2024
Cheltuieli privind comisiunile datorate SAI - administrare	800.867	693.796

FONDUL DE INVESTITII ALTERNATIVE HERMES**NOTE LA SITUATIILE FINANCIARE****PENTRU EXERCITIUL FINANCIAR INCHEIAT LA DATA DE 31 DECEMBRIE 2025****(toate sumele sunt prezentate in lei romanesti ("RON") daca nu este specificat altfel)****14. CHELTUIELI CU ALTE SERVICII EXECUTATE DE CATRE TERTI**

Fondul plateste comision de depozitare care se aplica la valoarea medie lunara a activului net, nivelul maxim al acestui comision fiind de 0,05% lunar. Comisionul de pastrare in siguranta a instrumentelor financiare pentru piata locala si pentru pietele externe este de maxim 0,05%/luna aplicat la valoarea actualizata medie lunara a portofoliului aflat in custodie. La aceste comisoane se mai adauga comisoane pentru intermediere, pentru decontarea tranzactiilor pe pietele externe, max 90 Euro/tranzactie, comisoane pentru transferuri internationale, maxim 50 Euro/tranzactie, comisoanele de decontare pe piata locala de maxim 0,025% aplicat la valoarea bruta a fiecărei tranzactii si comisoane pentru procesare transferuri instrumente financiare pe piata locala maxim 20 RON/transfer. Toate aceste comisoane sunt platite din activele **Fondului**.

Fondul achita lunar catre A.S.F. o cota din activul net de 0,0078%.

	<u>2025</u>	<u>2024</u>
Cheltuieli privind comisoanele datorate serviciilor de depozitare	(82.294)	(70.767)
Cheltuieli privind comisoanele datorate serviciilor de custodie	(21.341)	(21.183)
Cheltuieli privind comisoanele datorate serviciilor de decontare	(3.801)	(1.451)
Cheltuieli privind comisoanele datorate societatilor de servicii de investitii BCR	(462)	-
Cheltuieli privind comisoanele datorate societatilor de servicii de investitii financiare BT CAPITAL PARTNERS	(42.799)	(13.748)
Cheltuieli privind comisoanele datorate societatilor de servicii de investitii SWISS	(1.409)	(3.600)
Cheltuieli privind comisoanele datorate societatilor de servicii de investitii SAXOBANK	(13.056)	(5.750)
Cheltuieli A.S.F.	(35.696)	(30.924)
TOTAL	(200.857)	(147.423)

15. ALTE CHELTUIELI GENERALE

	<u>2025</u>	<u>2024</u>
Cheltuieli privind comisoanele bancare BRD G.S.G.	(229)	(124)
Cheltuieli privind comisoanele bancare Intesa SanPaolo	(5.759)	(19.923)
Cheltuieli privind comisoanele bancare Vista Bank	(296)	(296)
Cheltuieli privind comisoanele bancare First Bank	(600)	(722)
Cheltuieli privind comisoanele bancare Banca Comerciala Romana	(16)	(148)
Cheltuieli privind comisoanele bancare Patria Bank	(63)	-
Cheltuieli privind onorariile de audit	(34.777)	(19.219)
Cheltuieli cu Depozitarul Central	(254)	(250)
TOTAL	(41.994)	(40.682)

Pe parcursul anilor 2025 si 2024, toate comisoanele percepute din activele Fondului s-au incadrat in nivelul maxim stabilit de Administrator si comunicat investitorilor.

In anul 2025 Fondul are in derulare un contract pentru efectuarea auditului statutar al situatiilor financiare anuale, onorariul pentru audit fiind de 34.777 RON, iar in anul 2024 onorariile pentru efectuarea auditului statutar al situatiilor financiare au fost in suma de 19.219 RON . Nu au fost platite alte onorarii pentru serviciile de consultanta fiscala si alte servicii non audit.

FONDUL ALTERNATIV DE INVESTITII HERMES

NOTE LA SITUATIILE FINANCIARE

PENTRU EXERCITIUL FINANCIAR INCHEIAT LA DATA DE 31 DECEMBRIE 2025

(toate sumele sunt prezentate in lei romanesti ("RON") daca nu este specificat altfel)

16. ADMINISTRAREA RISCULUI

Investitiile in fondurile de investitii comporta avantaje specifice, dar si riscul nerealizarii obiectivelor, inclusiv al diminuarii valorii unitare a activului net, dar acestea sunt gestionate printr-un proces continuu de identificare, masurare si monitorizare, sub rezerva limitelor de risc si altor controale. Randamentul potential al unei investitii este, de regula, direct proportional cu gradul de risc asociat acesteia. Lichiditatile si resursele colectate in Fond vor fi investite in principal, in instrumente financiare selectate de catre Administrator. Aceste instrumente vor fi influentate de evolutiile si evenimentele din pietele financiare.

Obiectivul **Fondului** in activitatea de gestionarea riscurilor este crearea si protejarea valorii detinatorilor de unitati de fond.

Structura de administrare a riscurilor

Administratorul Fondului este responsabil pentru identificarea si controlarea riscurilor si este responsabilul final pentru managementul riscului general al Fondului.

Principiile utilizate de catre **Administratorul Fondului** in activitatea de administrare a riscului sunt: separarea activitatilor pe departamente, asigurarea unor functii independente de control si administrare a riscurilor, intocmirea si aplicarea unor politici si proceduri interne clare aprobate de **Administratorul Fondului** si implicarea intregului personal in procesul de administrare a riscului.

Masurarea riscului si sistemul de raportare

Riscurile **Fondului** sunt masurate cu ajutorul unei metode care reflecta atat pierderea asteptata sa apara in conditii normale cat si pierderile neasteptate, care sunt o estimare a pierderilor reale finale bazate pe modele statistice. Modelele fac uz de probabilitatile rezultate din experientele istorice, ajustate pentru a reflecta mediul economic. **Fondul** monitorizeaza si masoara riscul global aferent expunerii la riscul agregat cuprinzand toate tipurile de riscuri si activitati.

Limitarea riscului

Fondul are reguli generale de investitii care ii stabilesc strategia globala de afaceri, toleranta fata de risc precum si atitudinea generala de administrare a riscului.

Fondul foloseste instrumente in scopuri comerciale si in legatura cu activitatile sale de management al riscului.

Concentrarea excesiva a riscului

Concentrarea indica senzitivitatea relativa a performantei **Fondului** la evolutiile care afecteaza o anumita industrie sau o anumita zona geografica. Concentrarile de risc apar atunci cand un numar de instrumente financiare sau contracte sunt incheiate cu acelasi partener sau in cazul in care un numar de parteneri contractuali sunt angajati in activitati economice similare sau activitati desfasurate in aceeasi regiune geografica sau au caracteristici economice similare care ar conduce la influentarea in mod similar a capacitatii de a-si indeplini obligatiile contractuale, in urma schimbarilor conditiilor economice, politice sau de alta natura. Concentrarile de risc de lichiditate pot fi generate de datele scadente ale datoriilor financiare, de sursele de imprumut ale facilitatilor de credit sau de concentrare pe o anumita piata in care active lichide pot fi realizate.

Concentrarile riscului de schimb valutar ar putea aparea in cazul in care **Fondul** are o expunere importanta deschisa intr-o singura valuta, sau are o pozitie agregata in mai multe valute, dar care tind sa se miste impreuna. Pentru a evita concentrarile de risc, politicile si procedurile **Fondului** includ orientari specifice care sa se concentreze pe mentinerea unui portofoliu diversificat. Managerii de investitii sunt instruiti pentru a reduce expunerea, in scopul de a gestiona concentrarile de risc, atunci cand apar.

Categorii de risc:

Riscul de piata: riscul de a inregistra pierderi ca urmare a modificarilor adverse a factorilor de piata, determinand scaderea valorii activelor detinute de catre **Fond**.

Efectul de levier: Instrumentele financiare derivate sunt instrumente complexe in care castigurile sau pierderile pot fi multiplu al investitiei initiale. Aceasta inseamna ca orice mica modificare a activului suport poate conduce la pierderi sau la profituri considerabile.

Riscul de rata al dobanzii: riscul de diminuare a valorii de piata a pozitiilor sensibile la rata dobanzii, ca urmare a variatiei ratelor dobanzii. Expunerea **Fondului** la riscul de modificari ale ratei dobanzii de pe piata este nesemnificativ deoarece depozitele constituite sunt overnight.

FONDUL DE INVESTITII ALTERNATIVE HERMES**NOTE LA SITUATIILE FINANCIARE****PENTRU EXERCITIUL FINANCIAR INCHEIAT LA DATA DE 31 DECEMBRIE 2025****(toate sumele sunt prezentate in lei romanesti ("RON") daca nu este specificat altfel)****16. ADMINISTRAREA RISCULUI (continuare)**

In tabelul de mai jos, este analizata expunerea Fondului la riscul ratei dobanzii:

31 decembrie 2025

	Pana la o luna	1-3 luni	3-6 luni	6 luni - 1 an	Nepurtatoare de dobanda	Total
Active	RON	RON	RON	RON	RON	RON
Active financiare la valoarea justa prin contul de profit sau pierdere	-	-	-	-	27.985.740	27.985.740
Numerar si echivalente de numerar	7.713.893	-	-	-	-	7.713.893
Alte active	6.759.864	-	-	-	-	6.759.864
Instrumente financiare derivate	-	-	-	-	-	-
Total active	14.473.757	-	-	-	27.985.740	42.459.497
Datorii						
Datorii operationale ai alte datorii estimate	122.011	-	-	-	-	122.011
Total datorii	122.011	-	-	-	-	122.011
Total diferenta senzitivitate dobanda	14.351.746	-	-	-	27.985.740	42.337.486

In tabelul de mai jos, Fondul prezinta riscul de rata al dobanzii fata de o modificare paralela a curbei randamentelor de +/-50 bp, toate celelalte variabile ramanand constante.

	Modificare puncte de baza	Sensitivitatea la riscul de rata al dobanzii - Crestere/(Reducere)
31 decembrie 2025	+50/(50)	(72.275)/72.275
31 decembrie 2024	+50/(50)	(90.586)/ 90.586

FONDUL DE INVESTITII ALTERNATIVE HERMES**NOTE LA SITUATIILE FINANCIARE****PENTRU EXERCITIUL FINANCIAR INCHEIAT LA DATA DE 31 DECEMBRIE 2025****(toate sumele sunt prezentate in lei romanesti ("RON") daca nu este specificat altfel)****16. ADMINISTRAREA RISCULUI (continuare)**

In tabelul de mai jos, este analizata expunerea Fondului la riscul ratei dobanzii:

31 decembrie 2024

	Pana la o luna	1-3 luni	3-6 luni	6 luni - 1 an	Nepurtatoare de dobanda	Total
	RON	RON	RON	RON	RON	RON
Active						
Active financiare la valoarea justa prin contul de profit sau pierdere	-	-	-	-	16.940.203	16.940.203
Numerar si echivalente de numerar	11.215.354	-	-	-	-	11.215.354
Alte active	6.864.643	-	-	-	-	6.864.643
Instrumente financiare derivate	37.227					37.227
Total active	18.117.224	-	-	-	16.940.203	35.057.427
Datorii						
Datorii operationale ai alte datorii estimate	78.454	-	-	-	-	78.454
Total datorii	78.454	-	-	-	-	78.454
Total diferenta senzitivitate dobanda	18.038.770	-	-	-	16.940.203	34.978.974

FONDUL DE INVESTITII ALTERNATIVE HERMES**NOTE LA SITUATIILE FINANCIARE****PENTRU EXERCITIUL FINANCIAR INCHEIAT LA DATA DE 31 DECEMBRIE 2025****(toate sumele sunt prezentate in lei romanesti ("RON") daca nu este specificat altfel)****16. ADMINISTRAREA RISCULUI (continuare)**

Riscul valutar: este riscul inregistrarii unor pierderi in valoarea activelor sau datoriilor denuminate intr-o valuta, ca urmare a modificarilor riscului valutar. Acest risc apare atunci cand activele sau datoriile sunt denuminate in EUR, USD si astfel, valoarea activelor si a datoriilor Fondului poate fi afectata favorabil sau nefavorabil de fluctuatii ale cursului de schimb, adica supusa riscului valutar.

Tabelul de mai jos indica monedele fata de care **Fondul** avea o expunere la 31 decembrie 2025 si 31 decembrie 2024 pe active si datorii totale:

Concentrarea expunerii valutare**31 decembrie 2025****Active**

Instrumente financiare / Moneda	EUR	USD	Alte monede	RON	Total
Active financiare la valoarea justa prin contul de profit sau pierdere	-	-	-	27.985.740	27.985.740
Numerar si echivalente de numerar	1.918.964	4.884	1.268.265	4.521.779	7.713.893
Alte active	948.374	5.811.490	-	-	6.759.864
Instrumente financiare derivate	-	-	-	-	-
Total active	2.867.338	5.816.374	1.268.265	32.507.519	42.459.497

Datorii

Instrumente financiare / Moneda	EUR	USD	Alte monede	RON	Total
Datorii operationale si alte datorii estimate	35.164	-	-	86.847	122.011
Total datorii	35.164	-	-	86.847	122.011

31 decembrie 2024**Active**

Instrumente financiare / Moneda	EUR	USD	Alte monede	RON	Total
Active financiare la valoarea justa prin contul de profit sau pierdere	-	-	-	16.940.203	16.940.203
Numerar si echivalente de numerar	2.607.822	986.670	47.810	7.573.051	11.215.353
Alte active	2.467.198	4.397.445	-	-	6.864.643
Instrumente financiare derivate	-	-	-	37.227	37.227
Total active	5.075.020	5.384.115	47.810	24.550.480	35.057.426

Datorii

Instrumente financiare / Moneda	EUR	USD	Alte monede	RON	Total
Datorii operationale ai alte datorii estimate	4.803	-	-	73.651	78.454
Total datorii	4.803	-	-	73.651	78.454

FONDUL DE INVESTITII ALTERNATIVE HERMES

NOTE LA SITUATIILE FINANCIARE

PENTRU EXERCITIUL FINANCIAR INCHEIAT LA DATA DE 31 DECEMBRIE 2025

(toate sumele sunt prezentate in lei romanesti ("RON") daca nu este specificat altfel)

16. ADMINISTRAREA RISCULUI (continuare)

Tabelul de mai jos indica monedele fata de care **Fondul** avea expunere semnificativa la 31 decembrie 2025 pe activele si datoriile financiare monetare si nemonetare ale sale. In analiza este calculat efectul total al unei fluctuatii rezonabile, posibile a ratei de schimb fata de RON asupra capitalului propriu si profilului sau pierderii, toate celelalte variabile ramanand constante.

	Modificare in rata de schimb	Efectul in capitaluri si profit / (pierdere) in an (referitor la instrumente financiare monetare / si nemonetare)
	%	2025
EUR	3,00%	86.020
USD	3,00%	174.491
Alte monede	3,00%	38.048

O scadere echivalenta a fiecărei monede prezentate mai sus comparativ cu moneda RON ar fi avut ca rezultat un impact echivalent, dar in sens opus.

Riscul de pret: riscul ca pretul unui instrument financiar sa scada/creasca ca urmare a dinamicii unor factori care afecteaza piata in ansamblul ei.

Acest risc include modificari in valoarea activelor, modificari in preturi observabile direct sau indirect (indici financiari, spread-uri sau corelatii) precum si efectele modificarii volatilitatii si lichiditatii acestor factori. Riscul legat de administrare: administrarea se bazeaza pe anticiparile evolutiei diferitelor pietee (actiuni, obligatiuni, monetare, derivate). Exista riscul ca aceste anticipari sa se dovedeasca a fi gresite in unele situatii astfel incat investitiile Fondului sa nu fie realizate in orice moment pe pieteele cele mai performante.

In tabelul de mai jos va prezentam masurarea amplitudinii activelor financiare la valoarea justa prin contul de profit sau pierdere in cazul in care pretul pieteei pentru active ar scadea cu 5%,10% ,20 %, 30%, o crestere ar insemna impact echivalent de semn opus.

Mentionam faptul ca incepand cu scaderea preturilor cu un procent de 30%, acestea ar inregistra pierdere.

Valoare achizitie active RON	Last price RON	-5%	-10%	-20%	-30%
19.327.177	27.985.740	26.586.453	25.187.166	22.388.592	19.590.018

Riscul de lichiditate: riscul de a nu putea vinde intr-un interval scurt de timp un instrument financiar/pozitie detinuta fara a afecta semnificativ pretul acestuia (nu exista cerere pentru acel instrument financiar decat in conditiile acordarii unor discounturi semnificative de pret).

Fondul investeste in principal in titluri de valoare tranzactionate pe pietee reglementate si alte instrumente financiare, care in conditiile normale de piata, sunt usor convertibile in numerar. In plus, politica este de a mentine suficiente disponibilitati si pentru a indeplini cerintele normale de functionare.

Totodata au crescut investitiile in instrumente financiare derivate avand ca suport perechi de valute ce au un grad ridicat de lichiditate.

FONDUL DE INVESTITII ALTERNATIVE HERMES**NOTE LA SITUATIILE FINANCIARE****PENTRU EXERCITIUL FINANCIAR INCHEIAT LA DATA DE 31 DECEMBRIE 2025****(toate sumele sunt prezentate in lei romanesti ("RON") daca nu este specificat altfel)****16. ADMINISTRAREA RISCULUI (continuare)**

In tabelul de mai jos, Fondul prezinta riscul de lichiditate in functie de data la care pot fi realizate:

31 decembrie 2025	Pana la 1 luna	1-3 luni	3-6 luni	6-12 luni	Total
	RON	RON	RON	RON	RON
Active financiare					
Active financiare la valoarea justa prin contul de profit sau pierdere	27.985.740	-	-	-	27.985.740
Numerar si echivalente de numerar	7.713.893	-	-	-	7.713.893
Alte active	6.759.864	-	-	-	6.759.864
Instrumente financiare derivate	-	-	-	-	-
Total active financiare	42.459.497	-	-	-	42.459.497
Datorii financiare					
Instrumente financiare derivate	-	-	-	-	-
Datorii operationale si alte datorii estimate	122.011	-	-	-	122.011
Total datorii financiare	122.011				122.011
Excedent / (deficit) lichiditate	42.337.486		- -	-	42.337.486
31 decembrie 2024	Pana la 1 luna	1-3 luni	3-6 luni	6-12 luni	Total
	RON	RON	RON	RON	RON
Active financiare					
Active financiare la valoarea justa prin contul de profit sau pierdere	16.940.203	-	-	-	16.940.203
Numerar si echivalente de numerar	11.215.354	-	-	-	11.215.354
Alte active	6.864.643	-	-	-	6.864.643
Instrumente financiare derivate	37.227	-	-	-	37.227
Total active financiare	35.057.427	-	-	-	35.057.427
Datorii financiare					
Instrumente financiare derivate	-	-	-	-	-
Datorii operationale si alte datorii estimate	78.454	-	-	-	78.454
Total datorii financiare	78.454				78.454
Excedent / (deficit) lichiditate	34.978.973		-	-	34.978.973

FONDUL DE INVESTITII ALTERNATIVE HERMES**NOTE LA SITUATIILE FINANCIARE****PENTRU EXERCITIUL FINANCIAR INCHEIAT LA DATA DE 31 DECEMBRIE 2025****(toate sumele sunt prezentate in lei romanesti ("RON") daca nu este specificat altfel)****16. ADMINISTRAREA RISCULUI (continuare)**

Riscul de contrapartida: se refera la consecintele negative asociate cu neplata unei obligatii, falimentul sau deteriorarea ratingului de credit al unei contrapartide. Riscul de contrapartida include toate tranzactiile si produsele care dau nastere expunerilor si nu se refera doar la activitatea de creditare.

Riscul de credit: riscul de pierdere ca urmare a modificarii adverse a bonitatii contrapartidei sau emitentului respectivului instrument financiar. Riscul de credit apare in legatura cu orice fel de creante si consta in riscul ca debitorii sa nu fie capabili sa-si indeplineasca obligatiile (la timp sau in totalitatea lor) din cauza falimentului sau a altor cauze de aceeasi natura.

Fondul nu a aplicat modelul ECL, având în vedere că nu sunt disponibile suficiente informații istorice și statistice pe baza cărora să fie modelată o variantă fiabilă și relevantă pentru eventualele pierderi din creditare.

Rating de tara emitent obligatiuni / titluri guvernamentale (% din total obligatiuni)

Rating tara \ an	2025	2024
BBB-	100%	100%

Tabelul de mai jos prezinta expunerea maxima a Fondului la riscul de credit, care este egala cu valoarea contabila a instrumentelor din situatiile financiare.

	31 decembrie 2025	31 decembrie 2024
Numerar si echivalente de numerar	7.713.893	11.215.354
Alte active	6.759.864	6.864.643
Instrumente financiare derivate	-	37.227
Total expunere la riscul de credit	14.473.757	18.117.224

Din care:**Expuneri in conturi curente si depozite la banci**

	31 decembrie 2025	31 decembrie 2024
Intesa Sanpaolo Bank	3.215.300	3.790.482
First Bank	-	504
BRD G.S.G.	1.408.754	7.416.866
BCR	1.057.055	352
PATRIA BANK	2.025.931	-
VISTA	6.853	7.149
Total expuneri in conturi curente si depozite la banci	7.713.893	11.215.354

Alte active**Banca**

	31 decembrie 2025	31 decembrie 2024
	RON	RON
Citibank	5.811.490	4.434.672
Saxobank	948.374	2.467.198
Total expuneri alte active	6.759.864	6.901.870

16. ADMINISTRAREA RISCULUI (continuare)

Riscul de concentrare reprezinta riscul de a suferi pierderi din (i) distributia neomogena a expunerilor fata de contrapartide, (ii) din efecte de contagiune intre debitori sau (iii) din concentrare sectoriala (pe industrii, pe regiuni geografice etc).

Riscul de decontare reprezinta riscul ca o contraparte sa nu isi indeplineasca obligatia de livrare a instrumentelor financiare sau a contravalorii acestora in conformitate cu termenii tranzactiei efectuate, dupa ce contrapartea sa si-a indeplinit obligatia de livrare a banilor/instrumentelor financiare conform intelegerii.

Riscul operational este definit ca riscul inregistrarii de pierderi sau al nerealizarii profiturilor estimate, care este determinat de derularea neadecvata a proceselor interne, existenta unui personal sau a unor sisteme informatice necorespunzatoare sau de factori externi (conditii economice, schimbari in mediul investitional, progrese tehnologice etc.). Cand controalele nu functioneaza in mod eficient, riscurile operationale pot genera prejudicii de imagine, pot avea implicatii operationale, dar **Administratorul** depune toate eforturile in a le gestiona prin intermediul unui cadru de control si prin monitorizarea si reactia la potentialele riscuri. Controalele includ separarea efectiva a sarcinilor de lucru, proceduri de acces, autorizare si reconciliere, instruirea personalului si procese de evaluare, precum si auditul intern.

Riscul juridic este o componenta a riscului operational, aparut ca urmare a neaplicarii sau aplicarii defectuoase a dispozitiilor legale sau contractuale si care produc un impact negativ asupra operatiunilor.

Riscul reputational este riscul inregistrarii de pierderi sau nerealizarii profiturilor estimate, ca urmare a lipsei de incredere a publicului si a altor terte parti (clienti, actionari, creditorii, angajati, etc.) in integritatea companiei. Pierderea reputatiei poate avea un efect negativ (direct sau indirect) asupra valorii companiei. De pilda, ar putea afecta capacitatea companiei de a demara noi servicii si relatii de afaceri, ar putea duce la scaderea bazei de clienti, la actiuni legale sau alte pierderi financiare.

FONDUL DE INVESTITII ALTERNATIVE HERMES**NOTE LA SITUATIILE FINANCIARE****PENTRU EXERCITIUL FINANCIAR INCHEIAT LA DATA DE 31 DECEMBRIE 2025****(toate sumele sunt prezentate in lei romanesti ("RON") daca nu este specificat altfel)****16. ADMINISTRAREA RISCULUI (continuare)****Clasificari contabile si valori juste**

In tabelul de mai jos se prezinta clasificarile contabile si valorile juste pentru activele si datoriile financiare la

31 decembrie 2025:

Descriere	Active financiare la cost amortizat	Datorii financiare la cost amortizat	Active financiare la valoarea justa	Datorii financiare prin contul de profit / pierdere	Valoare contabila	Valoare justa	Nivel valoare justa
Numerar si echivalente de numerar	7.713.893	-	-	-	7.713.893	7.713.893	Nivel 1
Active financiare prin contul de profit sau pierdere	-	-	27.985.740	-	27.985.740	27.985.740	Nivel 1
Alte active	-	-	6.759.864	-	6.759.864	6.759.864	Nivel 2
Instrumente financiare derivate	-	-	-	-	-	-	-
Total active monetare	7.713.893	-	34.745.604	-	42.459.496	42.459.496	
Datorii operationale si alte datorii estimate		122.011	-	-	122.011	122.011	Nivel 2
Total datorii monetare	-	122.011	-	-	122.011	122.011	-

FONDUL ALTERNATIV DE INVESTITII HERMES**NOTE LA SITUATIILE FINANCIARE****PENTRU EXERCITIUL FINANCIAR INCHEIAT LA DATA DE 31 DECEMBRIE 2025****(toate sumele sunt prezentate in lei romanesti ("RON") daca nu este specificat altfel)****16. ADMINISTRAREA RISCULUI (continuare)**

In tabelul de mai jos se prezinta clasificarile contabile si valorile juste pentru activele si datoriile financiare la

31 decembrie 2024:

Descriere	Active financiare la cost amortizat	Datorii financiare la cost amortizat	Active financiare la valoarea justa	Datorii financiare prin contul de profit / pierdere	Valoare contabila	Valoare justa	Nivel valoare justa
Numerar si echivalente de numerar	11.215.354	-	-	-	11.215.354	11.215.354	Nivel 1
Active financiare prin contul de profit sau pierdere	-	-	16.940.203	-	16.940.203	16.940.203	Nivel 1
Alte active Instrumente financiare derivate	-	-	6.864.643	-	6.864.643	6.864.643	Nivel 2
	-	-	37.227	-	37.227	37.227	Nivel 2
Total active monetare	11.215.354	-	23.842.073	-	35.057.427	35.057.427	
Datorii operationale si alte datorii estimate	-	78.454	-	-	78.454	78.454	Nivel 2
Total datorii monetare	-	78.454	-	-	78.454	78.454	

Pentru active si datoriile financiare la cost amortizat, Fondul a analizat valoarea justa la 31 decembrie 2025 si a concluzionat ca nu sunt diferente semnificative intre valoarea justa si costul amortizat.

FONDUL DE INVESTITII ALTERNATIVE HERMES

NOTE LA SITUATIILE FINANCIARE

PENTRU EXERCITIUL FINANCIAR INCHEIAT LA DATA DE 31 DECEMBRIE 2025

(toate sumele sunt prezentate in lei romanesti ("RON") daca nu este specificat altfel)

17. ALTE INFORMATII

17.1 Administrarea Fondului

Fondul este administrat de catre S.A.I. Atlas Asset Management S.A., Societate de Administrare a Investitiilor cu sediul actual in Bucuresti, Sector 1, Soseaua Bucuresti-Ploiesti nr. 7A, Et. 6, inmatriculata la Oficiul Registrului Comertului Bucuresti sub nr. J40/15700/2008, CUI 24467322, autorizata prin Decizia nr. 607/14.04.2009 si inscrisa in Registrul A.S.F sub nr. PJR05SAIR/400030 din 14.04.2009.

17.2 Depozitarul Fondului

Depozitarea activelor **Fondului** a fost realizata pe parcursul anului 2025 de catre BRD - Groupe Societe Generale S.A., autorizata prin Decizia nr. 4338/09.12.2003, numar de inregistrare in Registrul ASF PJR10DEPR/400007. Printre atributiile Depozitarului se numara certificarea zilnica a valorii activului net, a valorii unitare a activului net, a numarului de investitori.

17.3 Distribuirea unitatilor de fond

Subscrierea si rascumpararea unitatilor **Fondului** se face la sediul Societatii de administrare S.A.I. Atlas Asset Management S.A. din Bucuresti, Sector 1, Soseaua Bucuresti-Ploiesti nr. 7A, Et. 6.

17.4 Politica de investiții a Fondului

In anul 2025, pietele globale de capital au avut o evolutie in general pozitiva, indicii bursieri globali inregistrand aprecieri in marea lor majoritate. Ciclul de scadere a dobanzilor s a oprit, bancile centrale adoptand o pozitie de asteptare pentru o evaluare adecvata a miscarilor de politica monetara ce vor trebui luate in viitor.

Fondul de investitii Hermes si a concentrat portofoliul pe actiuni listate la BVB in special in sectoarele financiar, al producatorilor si distribuitorilor de energie si cel industrial. De asemenea, fondul a investit prin intermediul instrumentelor financiare derivate (CFD's, Futures etc) in indici bursieri precum S&P500, DAX, FTSE precum si in tranzactii forward avand ca suport perechi de valute G10 si CEE.

In medie, investitiile in valori mobiliare de genul actiunilor listate la Bursa de Valori Bucuresti s au mentinut in intervalul 70%-80% din activul fondului, iar sectoarele preferate au fost cel financiar, energetic si petrol si gaze, datorita evolutiei favorabile a pretului materiilor prime si asteptarilor privind dividendele.

Bursa din Romania a inregistrat aprecieri semnificative mai ales dupa alegerile prezidentiale din primavara.

17.5 Parti afiliate

Sunt considerate a fi parti afiliate/legate acele persoane juridice sau fizice care au prin proprietate, prin drepturi contractuale, prin relatii familiale, abilitatea de controla direct sau indirect cealalta parte datorita urmatoarelor aspecte:

- a) detine majoritatea drepturilor de vot ale actionarilor sau asociatilor intr-o alta entitate, denumita in continuare filiala;
- b) este actionar sau asociat al unei entități și majoritatea membrilor organelor de administrație, conducere și de supraveghere ale entității în cauză (filiala) care au îndeplinit aceste funcții în cursul exercițiului financiar, în cursul exercițiului financiar precedent și până în momentul întocmirii situațiilor financiare anuale consolidate au fost numiți doar ca rezultat al exercitării drepturilor sale de vot;
- c) este actionar sau asociat al unei filiale și deține singură controlul asupra majorității drepturilor de vot ale acționarilor sau asociaților acelei filiale, ca urmare a unui acord încheiat cu alți acționari sau asociați;

FONDUL ALTERNATIV DE INVESTITII HERMES

NOTE LA SITUATIILE FINANCIARE

PENTRU EXERCITIUL FINANCIAR INCHEIAT LA DATA DE 31 DECEMBRIE 2025

(toate sumele sunt prezentate in lei romanesti ("RON") daca nu este specificat altfel)

17.5 Parti afiliate(continuare)

- d) este acționar sau asociat al unei filiale și are dreptul de a exercita o influență dominantă asupra acelei filiale, în temeiul unui contract încheiat cu entitatea în cauză sau al unei clauze din actul constitutiv sau statut, dacă legislația aplicabilă filialei permite astfel de contract
- e) societatea-mamă deține puterea de a exercita sau exercită efectiv o influență dominantă sau control asupra unei filiale;
- f) este acționar sau asociat al unei filiale și are dreptul de a numi sau revoca majoritatea membrilor organelor de administrație, conducere și de supraveghere ale acelei filiale;
- g) societatea-mamă și filiala sunt conduse pe o bază unificată de către societatea-mama.

Filiala reprezintă o entitate aflată sub controlul altei entități, denumită societate-mama.

Partile afiliate/legate includ societățile în care **Fondul** deține participatii semnificative, sau entități care dețin mai mult de 20% din capitalul social al **Fondului**.

O tranzacție cu parti afiliate este un transfer de resurse, servicii sau alte obligații între partile afiliate/legate, fără a avea importanța dacă se percepe sau nu un pret.

SAI ATLAS ASSET MANAGEMENT SA (Administratorul) are dreptul la comisioane de management pentru serviciile prestate cu privire la prospect. Comisioanele sunt calculate prin aplicarea acestui procent asupra valorii medii lunare a activului total al Fondului (calcul realizat conform prospectului Fondului). Comisioanele de management se achită de regulă la începutul fiecărei luni pentru luna precedentă. Valoarea totală a comisioanelor de management pentru exercitiul financiar încheiat s-a ridicat la suma de 800.867 RON (2024: 693.796 lei). Comisioanele de management de plată la 31 decembrie 2025 însumează 73.577 RON (2024: 62.834 RON)

Administratorul nu are investiții în Fond.

Toate tranzacțiile cu partile afiliate s-au desfășurat în condiții concurențiale la termene și condiții comerciale normale. Nu au existat alte tranzacții între Fond și partile afiliate în perioada de raportare.

FONDUL ALTERNATIV DE INVESTITII HERMES

NOTE LA SITUATIILE FINANCIARE

PENTRU EXERCITIUL FINANCIAR INCHEIAT LA DATA DE 31 DECEMBRIE 2025

(toate sumele sunt prezentate in lei romanesti ("RON") daca nu este specificat altfel)

18. EVENIMENTE ULTERIOARE

La finalul lunii februarie 2026 un nou conflict a izbucnit in Orientul Mijlociu, odata cu decizia SUA & Israel de a atacat Republica Islamica Iran.

Impactul in Romania poate fi resimtit in principal prin canale indirecte, dar extrem de puternice, avand in vedere ca Romania este integrata in piata globala si europeana.

Principalul canal de contagiune este cel legat de cresterea preturilor la energie (petrol & gaze naturale), o data cu scaderea sau intreruperea transportului maritim (stramtoarea Ormuz – prin aceasta stramtoare trece peste 20% din totalul de petrol consumat anual pe mapamond) si inchiderea unora din cele mai mari rafinarii din lume din zona Golfului Persic. Derivat din riscul de crestere a preturilor la energie este riscul de crestere / mentinere a inflatiei mondiale la nivele mai mari, efectul inflationist avand si efect negativ asupra cresterii PIB-ului. In Romania, mentinerea inflatiei la nivele superioare tinte de inflatie stabilita de BNR va amana procesul de reducere a dobanzilor de politica monetara, mentinand un climat monetar restrictiv cu impact atat asupra costurilor de creditare ale populatiei, scadere a posibilitatilor de stimulare a economiei si randamente mai mari la care statul se poate imprumuta pe pietele financiare.

Situatiile financiare au fost aprobate de catre conducerea Administratorului fondului la data de 30.04.2026 si au fost semnate in numele acestora de catre:

**Presedinte CA,
Arnautu Liviu Stefan
S.A.I. ATLAS ASSET MANAGEMENT S.A.**

**Intocmit,

Expert Contabil
Barjoveanu Ioan
S.C. SAI FINANCIAL S.R.L.**

**Fond de Investitii Alternative
HERMES**

Raportul administratorilor la 31.12.2025

**Raport de activitate
FIA HERMES 2025**

Performanta an calendaristic (%)

2025 2024 2023

FIA Hermes 21.04% 17.84% 14.56%

*Fond lansat in Mai 2011

I. INFORMATII FOND

Fondul de Investitii Alternative HERMES, initiat si administrat de S.A.I. ATLAS ASSET MANAGEMENT S.A., constituit prin contractul de societate, fara personalitate juridica, in conformitate cu dispozitiile Codului Civil, ale Legii nr. 243/2019, si ale Regulamentului nr. 7/2020, este autorizat de ASF prin Autorizatia nr. 246/22.12.2021 si este inregistrat cu nr. CSC09FIAIR/400014 in Registrul public al A.S.F. Fondul de Investitii Alternative Hermes se adreseaza persoanelor fizice si juridice dispuse sa isi asume un risc ridicat al investitiei. Fondul investește cu preponderenta în instrumente financiare cotate la Bursa de Valori București sau pe alte piețe reglementate din UE si/sau state terte membre G7 si/sau OCDE precum și în instrumente financiare derivate tranzacționate pe piețele financiare din România dar și internaționale.

**II. GENERALITATI
SOCIETATEA DE
ADMINISTRARE**

Societatea de administrare a fost autorizată de C.N.V.M. (A.S.F) prin Decizia nr. 607/14.04.2009 si inregistrata in Registrul Public al A.S.F in sectiunea „ Societati de administrare a investitiilor” cu nr.PJRO5SAIR/400030 si in Registrul public al ASF in sectiunea „Administratori de fonduri de investitii alternative” cu nr. PJR07.1AFIAA/400006, avand sediul in Bucuresti, sector 1, Soseaua Bucuresti-Ploiesti, nr. 7A, etaj 6, tel: 021 361 78 21 ; fax: 021 361 78 22; e-mail contact@atlas-am.ro, adresa web www.atlas-am.ro.

**III. DISTRIBUTIA
UNITATILOR DE
FOND**

Subscrierea si rascumpararea unitatilor de fond se realizeaza doar la sediul SAI Atlas Asset Management SA din Bucuresti, sector 1, Soseaua Bucuresti - Ploiesti, nr. 7A, etaj 6 biroul 1. SAI Atlas Asset Management SA nu are contracte de distributie cu alti distribuitori nefiind necesar un control ex-post privind monitorizarea „piețelor-țintă” și a canalelor de distribuție ale titlurilor de participare ale Fondului.

**IV. SITUATIA
VENITURILOR SI A
CONTULUI DE
CAPITAL**

Situatia financiara anuala a **Fondului** este anexata prezentului raport.

**V. CONTEXT
INTERNATIONAL
2025**

In 2025, perspectiva evolutiei activitatii economice a fost caracterizata de contextul economic foarte dificil, cauzate de socurile ofertei agregate pe fondul conflictelor geopolitice la nivel global. Evolutia mediului economic la nivel global a fost influentata si de politicile monetare ale principalelor banci centrale (ECB si FED), in special din cauza riscului de crestere a inflatiei. Politicile monetare au ramas totusi acomodative inclusiv pe fondul tensiunilor politice. In trimestrul III, diminuarea tensiunilor comerciale a contribuit la rebalansarea partiala a lanturilor de aprovizionare. Decalajul de perceptie a evolutiei politicilor comerciale si monetare, a generat o volatilitate crescuta a dolarului. Evolutia consumului gospodariilor din zona euro, suficient de robusta, a mentinut asteptari ale unei cresteri a inflatiei si determinat incertitudini referitoare la potentiale relaxari cantitative ale politicii monetare. Riscurile semnificative generate de tensiunile geopolitice au influentat cotatele materiilor prime si agroalimentare, ce au crescut in trimestrul III. Dinamica contextului geopolitic a contribuit la evolutia slaba a industriei prelucratoare, ducand la cresterea preturilor materiilor prime, cu exceptia pretului petrolului, care a traversat o perioada de consolidare.



VI. CONTEXTUL SI EVOLUTIA MACROECONOMICA LA NIVEL LOCAL

In Romania, incertitudinea privind politicile comerciale la nivel international, a influentat semnificativ consumul gospodariilor. Socurile de natura ofertei, au influentat semnificativ evolutia asteptarilor inflationiste.

In trimestrul III, produsul intern brut al Romaniei a crescut cu 1,6% pe an, pe fondul evolutiei pozitive a sectorului de constructii. Acesta a contribuit la cresterea produsului intern brut cu 0,8%, respectiv, contributia la formarea PIB a fost de 7,4%. Evolutia a fost mai buna decat trimestrul anterior, datorita procesului de consolidare fiscala, a majorarii influxurilor de investitii straine directe, desi usor mai temperat spre finalul trimestrului. Cheltuielile de cercetare au scazut. In septembrie inflatia anuala a fost de 9,88%. Consumul gospodariilor a evoluat modest, puterea de cumparare s-a redus din cauza cresterii inflatiei. Cresterea impozitelor indirecte a influentat la randul sau asteptarile pe termen scurt privind evolutia inflatiei. Evolutia socurilor de natura ofertei, anularea schemelor de compensare a pretului electricitatii, majorarea cotelor de tva si a accizelor, au influentat de asemenea inflatia. Asteptarile inflationiste pe termen scurt au sustinut rezilianta cererii de consum. In luna septembrie, dinamica importurilor a fost negativa influentata de dinamica industriei globale.

Banca Nationala a Romaniei a avut o politica monetara acomodativa datorita riscului de inflatie. Cresterea economica a fost totusi peste asteptari chiar si pe fondul evolutiei consumului gospodariilor populatiei, datorita segmentului constructiilor. Inflatia a fost influentata semnificativ de evolutia productiei industriale.

In trimestrul III, plasamentele in moneda nationala au fost suficient de atractive datorita imbunatatirii relative a perceptiei de risc despre evolutia economica din tarile dezvoltate. Rezerva valutara a Romaniei s-a mentinut constanta. Evolutia dinamicii masei monetare a fost datorata masurilor de natura fiscala, a cresterii aversiunii de risc si a inflatiei. Ratele de dobanda au crescut, iar creditele de consum in lei au scazut pe fondul evolutiei negative a consumului gospodariilor. Dinamica depozitelor in lei si-a atenuat semnificativ scaderea, insa cu variatii suficient de ample de reluare a trendului de scadere, iar aversiunea la risc din cauza deprecierei cursului de schimb EUR/RON a fost semnificativa. Standardele de creditare s-au mai inasprit iar evolutia creditelor de consum in lei a fost in scadere. Ratele dobanzilor pe termen scurt s-au mentinut la un nivel ridicat din cauza inflatiei. Tot mediul inflationist ridicat a determinat evolutia randamentelor obligatiunilor.

Asteptarile de reducere a inflatiei, de rebalansare a lanturilor internationale de valoare adaugata si de diminuare a tensiunilor de politica comerciala la nivel global, au influentat pozitiv asteptarile privind evolutia pietelor de capital.




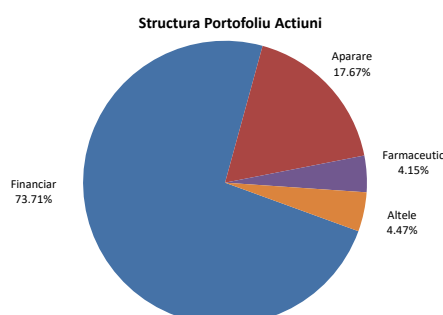
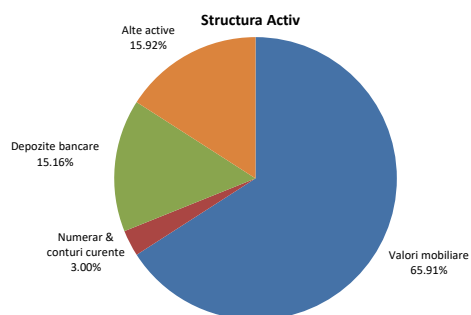
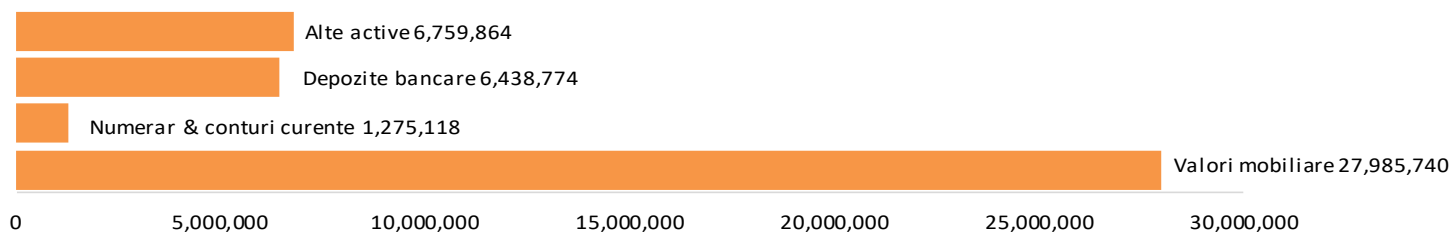
VII. POLITICA DE INVESTITII SI EVOLUTIA PORTOFOLIULUI

Fondul de Investitii Alternative Hermes, sub forma de F.I.A de tip deschis conform prevederilor art. 1 alin. 2 din Regulamentul UE nr. 694/2014, se incadreaza in categoria F.I.A de tip contractual diversificat (F.I.A.C) destinat investitorilor de retail in conformitate cu prevederile art. 31 lit. a) din Legea 243/2019. Fondul de Investitii Alternative Hermes este un fond cu o politica de investitii diversificata cu un grad de risc ridicat. Activitatea de investitie a fondului este concentrata catre emitenti cu potential de crestere si cu o politica stabila de acordare de dividende. Strategia investitionala este aprecierea capitalului, si investitiile in instrumente financiare respectand limitele investitionale si politica de investitii stabilite in documentele de constituire ale F.I.A, in conformitate cu Legea 243/2020, Legea 74/2015, a Regulamentului 7/2020, respectiv, Regulamentului (UE) 2354/2015. Politica de investitii a Fondului urmareste diversificarea portofoliului in vederea asigurarii unui grad adecvat de lichiditate, mentinerea dispersiei riscului, respectand limitele investitionale stabilite de prospectul de emisiune. Performanta se calculeaza in moneda RON. Alocarea activelor Fondului se realizeaza in functie de evolutia pietelor financiare si respecta politica de investitii si limitele investitionale ale Fondului. Efectul de levier se exprima ca raport intre expunerea F.I.A si valoarea activului sau net. Nivelul de levier maxim al F.I.A nu poate depasi 1:10. Politica de investitii a fost influentata de perspectiva rebalansarii politicii monetare a Bancii Centrale Europene, care a determinat si evolutia portofoliului de derivate tinand cont si de profilul de risc ridicat al fondului. Evolutia pietei de capital din Romania a fost caracterizata de perceptia despre risc pe fondul evolutiei pietelor de capital influentate de perspectiva de ajustare a politicilor monetare. Evolutia pietelor de actiuni a fost determinata si de evolutia fundamentelor economice in urma carora politicile monetare au ramas totusi acomodative. Structura portofoliului a mentinut o pondere constanta a depozitelor bancare, in concordanta cu profilul de risc. Evolutia portofoliului de valori mobiliare a fost influentata inclusiv de volatilitatea mediului politic, respectiv de evolutia asteptarilor de crestere a inflatiei. Perspectiva de relaxare a politicilor monetare a influentat semnificativ evolutia portofoliului, inclusiv cel de instrumente derivate. Structura portofoliului a avut o pondere in crestere a valorilor mobiliare pe fondul evolutiei pietei. Banca Nationala a Romaniei a dimensionat lichiditatea din piata si a aplanat lichiditatea excedentara prin intermediul facilitatii de depozit. Mediul economic din Romania a fost caracterizat de o inflatie in crestere, dar si de incertitudinea asteptarilor privind evolutia inflatiei. Politica monetara a Bancii Nationale a Romaniei a fost acomodativa datorita evolutiei inflatiei, respectiv, incertitudinea privind asteptarile despre inflatie a determinat o mentinere a perspectivei despre politica monetara. Incertitudinea asteptarilor despre decalajul efectelor dezinflectioniste, respectiv, a evolutiei consumului gospodariilor a sustinut de asemenea perspectiva de politica monetara. Atenuarea asteptarilor pe termen scurt despre evolutia masurilor dezinflectioniste, respectiv, cresterea celor contractioniste au influentat evolutia inflatiei. Evolutia socurilor de oferta au determinat de asemenea evolutia consumului gospodariilor, respectiv, efectele inflationiste au avut un caracter tranzitoriu. Perspectiva economica a ramas influentata semnificativ de natura masurilor fiscale, respectiv, a dinamicii pietelor de marfuri. Evolutia preturilor materiilor prime a fluctuat in crestere pe fondul evolutiei socurilor de oferta datorita masurilor de politica comerciala. Evolutia acestora a influentat modificarea aversiunii globale despre risc.



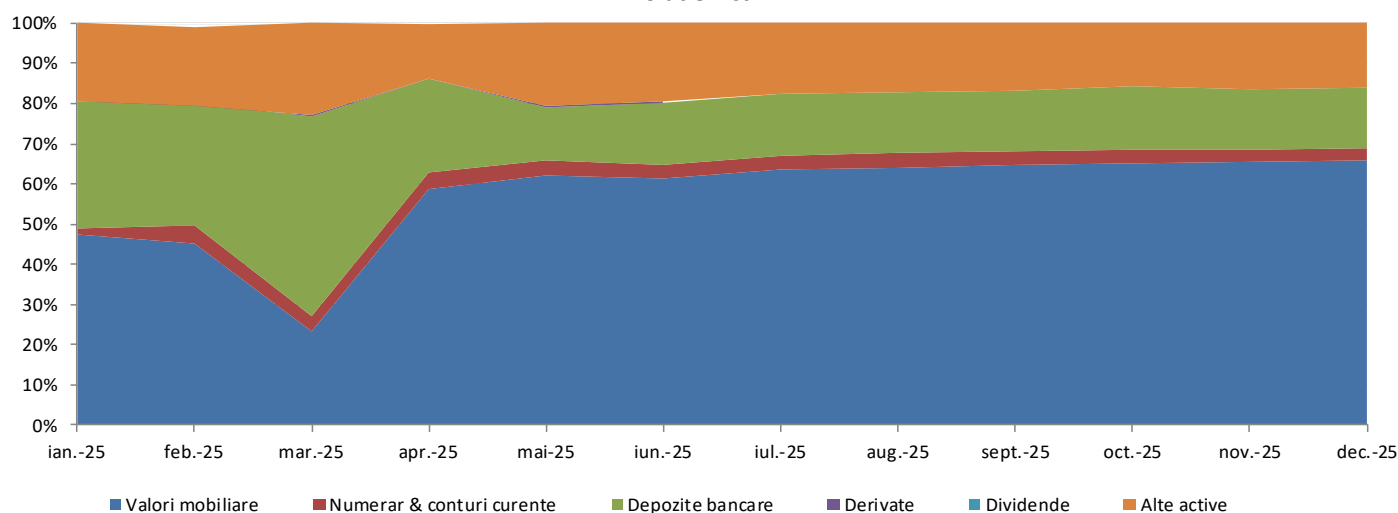
Situatia portofoliului la 31.12.2025

Structura Activ, RON



La anulul 2025, structura activului a fost de 65,91% valori mobiliare, ponderea depozitelor bancare fiind de 15,16%, iar ponderea componentei „Alte active” a inregistrat o valoare de 15,92%, reprezentand sumele existente in conturile de marja aferente brokerilor externi, conform profilului de risc ridicat al fondului, ce are in componenta si instrumente financiare derivate. La nivel de sector, expunerea pe valori mobiliare listate pe piata reglementata a Bursei de Valori Bucuresti a fost concentrata in sectorul financiar avand o pondere de 73,71%, farmaceutic cu o pondere de 4,15%.

Evolutie Activ

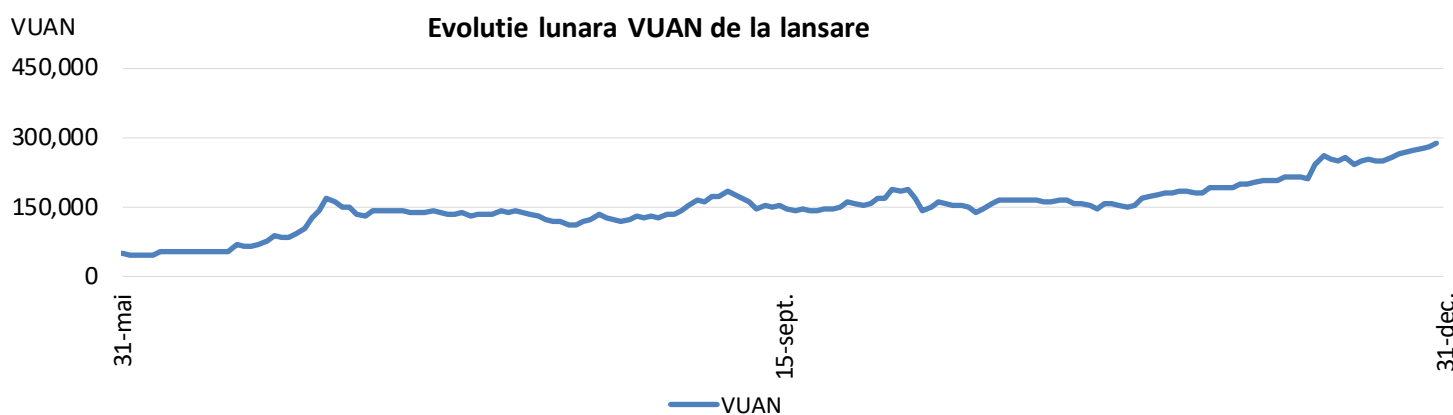


S.A.I. ATLAS ASSET MANAGEMENT S.A.

Soseaua Bucuresti – Ploiesti, nr. 7A, Et.6 biroul 1, Sector 1, Bucuresti, Romania, Cod postal 013682

Tel: 0213.317.821, 0371.306.540 Fax: 0213.617.822

contact@atlas-am.ro

VIII.EVOLUTIA UNITATII DE FOND


Valoarea unitara a activului net a evoluat de la 243.755,9124 RON la inceputul anului la 295.034,7461 RON la finalul lunii decembrie, inregistrand o crestere de 21,04%.

IX. EVALUAREA INSTRUMENTELOR FINANCIARE DERIVATE DETINUTE DE FOND

In vederea respectarii principiului valorii juste, datele de intrare utilizate in evaluarea instrumentelor financiare derivate neadmise la tranzactionare pe o piață reglementată sau în cadrul altor sisteme de tranzactionare aflate în portofoliul Fondului, se pot extrage din date observabile care pot fi: (1) Cotatiile furnizate direct de catre contrapartea (brokerul) tranzactiei si/sau (2) Cotatiile determinate in baza profitului/pierderii furnizate de catre contrapartea (brokerul) tranzactiei, respectiv raportul dintre profit/pierdere si numarul de contracte/notional.

Metoda de evaluare are la baza alinierea la standardele internationale de evaluare precum si cresterea transparentei evaluarii activelor. Extragerea datelor observabile necesare evaluarii din documentele oferite de catre contrapartea tranzactiilor, ofera o evaluare reala si verificabila in orice moment a instrumentelor financiare derivate tranzactionate pe sisteme de tranzactionare care nu sunt accesibile tuturor participantilor pe piata. Volumul acestor tranzactii este mult mai semnificativ fata de instrumentele tranzactionate pe pietele reglementate dar accesul la informatii este mult mai restrictiv. Extragerea datelor observabile necesare evaluarii din documentele oferite de catre contrapartea (brokerul) tranzactiilor consideram a fi in interesul investitorilor deoarece ofera o imagine reala a pozitiilor detinute pe fiecare instrument financiar. Pozitia detinuta pe un instrument financiar poate fi inchisa doar pe platforma unde a fost deschisa tranzactia, utilizarea altor surse, altele decat cotatiile unde Fondul detine pozitii, poate determina o variatie semnificativa ce poate influenta calculul activului. Indicatorul efectului de levier la data de 31.12.2025 a fost 1,38 conform abordarii prin metoda bruta, 1,55 conform abordarii prin metoda angajamentelor si 3,61% prin metoda VaR.



S.A.I. ATLAS ASSET MANAGEMENT S.A.

Soseaua Bucuresti – Ploiesti, nr. 7A, Et.6 biroul 1, Sector 1, Bucuresti, Romania, Cod postal 013682

Tel: 0213.317.821, 0371.306.540 Fax: 0213.617.822

contact@atlas-am.ro

X. MODIFICARI IN ACTIVITATEA SI DOCUMENTELE FONDULUI

In semestrul 1 al anului 2025, in documentele fondurilor, au intervenit cateva modificari de forma si reformulari minore ale unor elemente pentru o exprimare cat mai clara dar si modificari ca urmare a schimbarii auditorului financiar.

Societatea Deloitte Audit SRL a desfășurat activitatea de audit financiar în cadrul fondurilor administrate începând cu exercițiul financiar încheiat la 31 decembrie 2018 (5 ani consecutivi). Conform Normei A.S.F nr. 13/2019, auditul financiar poate audita o companie maxim 5 ani consecutivi, perioadă care poate fi prelungită o singură dată la solicitarea fundamentată a entității auditate, pentru o perioadă de maximum 2 ani. Avand in vedere ca, prin decizia ASF 1489/27.10.2022 s-a aprobat de catre ASF prelungirea cu doi ani a perioadei maxime de auditare de 5 ani consecutivi pentru situatiile financiare aferente anilor 2023 si 2024 ale S.A.I. Atlas Asset Management S.A. de catre actualul auditor financiar Deloitte Audit SRL, reprezentantii societatii au considerat necesara schimbarea auditorului financiar după 7 ani de activitate.

Astfel, noul auditor financiar incepand cu data de 01.01.2025 este **KPMG AUDIT SRL**, cu sediul in Bucuresti, sector 1, Sos. Bucuresti-Ploiesti nr. 89 A, Cod poștal 13685, inregistrat la Registrul Comertului cu nr. J40/4439/2000, cod unic de inregistrare 12997279. Situațiile financiare ale fondurilor administrate de catre SAI ATLAS ASSET MANAGEMENT S.A. aferente exercițiilor financiare 2025 si 2026, vor fi auditate de catre societatea KPMG Audit SRL.

XI. DETERMINAREA SI REPARTIZAREA VENITURILOR

Veniturile Fondului provin din evolutia zilnica a valorii activelor precum si din alte drepturi din detinerile Fondului. Aceste venituri sunt determinate zilnic prin calcularea valorii activului net si sunt incorporate in activul Fondului. Fondul nu distribuie dividende, castigul din plasamente regasindu-se in cresterea valorii unitatii de fond.

XII. REMUNERATII IN 2025

Societatea aplica o politica de remunerare compatibila cu administrarea solida si eficace a riscurilor si care nu incurajeza asumarea unor riscuri incompatibile cu profilul de risc al Fondurilor administrate. Politica mentioneaza componentele fixe si variabile ale remuneratiei oferite de Societate si se aplica tuturor categoriilor de personal care au un impact important asupra profilului de risc al Societatii astfel:

- (1) membriilor Consiliului de Administratie;
- (2) directorilor;
- (3) functiilor cu atributii de control: functia de conformitate, persoana responsabila cu administrarea riscului, director financiar, audit intern, comitet de audit;
- (4) alte categorii de personal ale carui actiuni au un impact semnificativ asupra profilului de risc al Societatii sau asupra fondurilor administrate: reprezentanti back-office, analiza, departament IT;

Quantum total al remunerației plătite de SAI Atlas Asset Management in anul 2025 este prezentat in **Anexa 2** la prezentul raport.

Politica de remunerare este aprobata de catre Consiliul de Administratie al Societatii, care adopta si evalueaza cel puțin anual principiile generale ale politicii de remunerare si supravegheaza punerea in aplicare a acesteia. In anul 2025, in urma evaluarii politicii de remunerare, s-a constatat ca remuneratiile fixe au fost acordate cu respectarea principiilor de remunerare, asa cum au fost stabilite de catre Consiliul de Administratie al SAI Atlas Asset Management SA si in conformitate cu prevederile legale si procedurile interne. Nu au fost constatate deficiente/nereguli.



În procesul de evaluare și remunerare a performanței individuale sunt luate în considerare criteriile de evaluare a postului (competențe și abilități personale, cunoștințele acumulate, calificările obținute, dezvoltarea personală, implicare activă în strategiile și proiectele Societății, contribuția personală la rezultatele echipei și ale Societății, angajamentul demonstrat de a-și continua desfășurarea activității în cadrul Societății.

Criteriile cantitative sau calitative nu sunt luate în considerare în evaluarea performanței individuale ținând cont că SAI Atlas Asset Management SA nu acordă comisioane de performanță sau comisioane variabile salariaților.

XIII.GVERNANTA CORPORATIVA

Sistemul de guvernanta din cadrul SAI Atlas Asset Management SA are la bază implementarea unui flux operational care să asigure îndeplinirea prevederilor legislative în materie de guvernanta corporativă. Scopul guvernantei corporative în cadrul SAI Atlas Asset Management SA este să asigure transparența și încredere în serviciile oferite de către SAI Atlas Asset Management SA .

În anul 2025 au fost respectate principiile guvernantei corporative prin:

- asigurarea unei structuri organizatorice transparente și adecvate;
- alocarea adecvată și separarea corespunzătoare a responsabilităților,
- administrarea corespunzătoare a riscurilor/managementului riscurilor prin monitorizarea permanentă a riscurilor SAI Atlas Asset Management SA de către persoana responsabilă cu administrarea riscului;
- adecvarea politicilor și strategiilor, precum și a mecanismelor de control intern, asigurarea unui sistem eficient de comunicare și de transmitere a informațiilor, aplicarea unor proceduri operaționale solide, ca să împiedice divulgarea informațiilor confidențiale;
- monitorizarea potențialelor conflicte de interese;
- îndeplinirea principiilor politicii de remunerare a angajaților;
- respectarea tuturor normelor și procedurilor interne ale Societății;
- includerea în procedurile/politicile interne a unor prevederi privind selectarea candidaturilor pentru persoanele din conducerea executivă/conducerea superioară, numirea persoanelor noi sau reînnoirea mandatului celor existente;
- respectarea cerințelor privind externalizarea serviciilor de IT, contabilitate și audit, respectiv externalizarea acestor activități nu deteriorează sistemul de guvernanta al SAI Atlas Asset Management SA, nu crește riscul operational, furnizează servicii de calitate și nu împiedică supravegherea corespunzătoare a activității externalizate de către A.S.F sau SAI Atlas Asset Management SA;
- funcțiile - cheie din cadrul SAI Atlas Asset Management SA au fost stabilite astfel încât să fie adecvate structurii organizatorice și în conformitate cu reglementările aplicabile acestora.

Riscul este inerent în activitățile SAI Atlas Asset Management SA , dar acesta este gestionat intern printr-un proces continuu de identificare, măsurare și monitorizare.



XIV. INFORMATII PRIVIND REGULAMENTUL (UE) 2365/2015

In anul 2025, Fondul nu a efectuat tranzactii cu instrumente financiare de tipul contractelor repo si nu a efectuat operatiuni de finantare a Fondului prin instrumente financiare in sensul prevederilor Regulamentului UE nr.2365/2015 privind transparenta operatiunilor de finantare prin instrumente financiare și transparenta reutilizarii si de modificare a Regulamentului (UE) nr. 648/2012.

XV.ALTE INFORMATII

Raportul semestrial al **Fondului** a fost publicat in Buletinul A.S.F si pe site-ul Societatii de administrare www.atlas-am.ro.

Situatia activelor si obligatiilor **Fondului**, situatia detaliata a investitiilor la 31.12.2025 sunt prezentate in **Anexa 1**.



SITUATIA ACTIVELOR SI OBLIGATIILOR FONDULUI FIA HERMES IN DATA DE 31.12.2025

Denumire element	Inceputul perioadei de raportare 31.12.2024				Sfarsitul perioadei de raportare 31.12.2025				Diferente (RON)
	% din activul net	% din activul total	Valoare (moneda fondului)	Valoare (RON)	% din activul net	% din activul total	Valoare (moneda fondului)	Valoare (RON)	
1. Valori mobiliare și instrumente ale pieței monetare	48,43	48,32	16.940.203,0080	16.940.203,0080	66,10	65,91	27.985.740,1960	27.985.740,1960	11.045.537,1880
1.1. Valori mobiliare și instrumente ale pieței monetare admise sau tranzactionate pe o piață reglementată sau un sistem multilateral de tranzactionare din România (RO)	48,43	48,32	16.940.203,0080	16.940.203,0080	66,10	65,91	27.985.740,1960	27.985.740,1960	11.045.537,1880
1.1.1 Actiuni (RO)	48,43	48,32	16.940.203,0080	16.940.203,0080	66,10	65,91	27.985.740,1960	27.985.740,1960	11.045.537,1880
1.1.2. Alte valori asimilate (RO)	0,00	0,00	0,0000	0,0000	0,00	0,00	0,0000	0,0000	0,0000
1.1.3. Obligatiuni (RO), din care:	0,00	0,00	0,0000	0,0000	0,00	0,00	0,0000	0,0000	0,0000
1.1.3.1. Obligatiuni emise de administratia publica centrala (RO)	0,00	0,00	0,0000	0,0000	0,00	0,00	0,0000	0,0000	0,0000
1.1.3.2. Obligatiuni emise de administratia publica locala (RO)	0,00	0,00	0,0000	0,0000	0,00	0,00	0,0000	0,0000	0,0000
1.1.3.3. Obligatiuni corporative (RO)	0,00	0,00	0,0000	0,0000	0,00	0,00	0,0000	0,0000	0,0000
1.1.4. Alte titluri de creanta (RO)	0,00	0,00	0,0000	0,0000	0,00	0,00	0,0000	0,0000	0,0000
1.1.5. Alte valori mobiliare, instrumente ale pietei monetare (pe categorii) (RO)	0,00	0,00	0,0000	0,0000	0,00	0,00	0,0000	0,0000	0,0000
1.2. Valori mobiliare si instrumente ale pietei monetare admise sau tranzactionate pe o piață reglementată dintr-un stat membru (SM)	0,00	0,00	0,0000	0,0000	0,00	0,00	0,0000	0,0000	0,0000
1.2.1. Actiuni (SM)	0,00	0,00	0,0000	0,0000	0,00	0,00	0,0000	0,0000	0,0000
1.2.2. Alte valori asimilate (SM)	0,00	0,00	0,0000	0,0000	0,00	0,00	0,0000	0,0000	0,0000
1.2.3. Obligatiuni (SM), din care:	0,00	0,00	0,0000	0,0000	0,00	0,00	0,0000	0,0000	0,0000
1.2.3.1. Obligatiuni emise de administratia publica centrala (SM)	0,00	0,00	0,0000	0,0000	0,00	0,00	0,0000	0,0000	0,0000
1.2.3.2. Obligatiuni emise de administratia publica locala (SM)	0,00	0,00	0,0000	0,0000	0,00	0,00	0,0000	0,0000	0,0000
1.2.3.3. Obligatiuni corporative (SM)	0,00	0,00	0,0000	0,0000	0,00	0,00	0,0000	0,0000	0,0000
1.2.4. Alte titluri de creanta (cu mentionarea pe tipuri si categorii de emitent) (SM)	0,00	0,00	0,0000	0,0000	0,00	0,00	0,0000	0,0000	0,0000
1.2.5. Alte valori mobiliare, instrumente ale pietei monetare (pe categorii) (SM)	0,00	0,00	0,0000	0,0000	0,00	0,00	0,0000	0,0000	0,0000
1.3. Valorile mobiliare admise sau tranzactionate pe o piață reglementată dintr-un stat tert Valori mobiliare si instrumente ale pietei monetare admise la cota oficiala a unei burse dintr-un stat tert sau negociate pe o alta piata reglementata dintr-un stat tert, care opereaza in mod regulat si este recunoscuta si deschisa publicului, aprobate de A.S.F (ST)	0,00	0,00	0,0000	0,0000	0,00	0,00	0,0000	0,0000	0,0000
1.3.1 Actiuni (ST)	0,00	0,00	0,0000	0,0000	0,00	0,00	0,0000	0,0000	0,0000
1.3.2. Alte valori asimilate (ST)	0,00	0,00	0,0000	0,0000	0,00	0,00	0,0000	0,0000	0,0000
1.3.3. Obligatiuni (ST), din care:	0,00	0,00	0,0000	0,0000	0,00	0,00	0,0000	0,0000	0,0000
1.3.3.1. Obligatiuni emise de administratia publica centrala (ST)	0,00	0,00	0,0000	0,0000	0,00	0,00	0,0000	0,0000	0,0000
1.3.3.2. Obligatiuni emise de administratia publica locala (ST)	0,00	0,00	0,0000	0,0000	0,00	0,00	0,0000	0,0000	0,0000
1.3.3.3. Obligatiuni corporative (ST)	0,00	0,00	0,0000	0,0000	0,00	0,00	0,0000	0,0000	0,0000
1.3.4. Alte titluri de creanta (cu mentionarea pe tipuri si categorii de emitent) (ST)	0,00	0,00	0,0000	0,0000	0,00	0,00	0,0000	0,0000	0,0000
1.3.5. Alte valori mobiliare, instrumente ale pietei monetare (pe categorii) (ST)	0,00	0,00	0,0000	0,0000	0,00	0,00	0,0000	0,0000	0,0000
2. Valori mobiliare nou emise, din care	0,00	0,00	0,0000	0,0000	0,00	0,00	0,0000	0,0000	0,0000
2.1. Actiuni	0,00	0,00	0,0000	0,0000	0,00	0,00	0,0000	0,0000	0,0000
2.2. Obligatiuni	0,00	0,00	0,0000	0,0000	0,00	0,00	0,0000	0,0000	0,0000
2.3. Drepturi de preferință (ulterior înregistrări la un depozitar central, anterior admiterii la tranzactionare)	0,00	0,00	0,0000	0,0000	0,00	0,00	0,0000	0,0000	0,0000
3. Alte valori mobiliare si instrumente ale pietei monetare mentionate la art. 83 alin.(1) lit.a) din O.U.G. nr. 32/2012	0,00	0,00	0,0000	0,0000	0,00	0,00	0,0000	0,0000	0,0000
3.1. Actiuni neadmise la tranzactionare	0,00	0,00	0,0000	0,0000	0,00	0,00	0,0000	0,0000	0,0000
3.2. Actiuni tranzactionate in cadrul altor sisteme decât pietele reglementate	0,00	0,00	0,0000	0,0000	0,00	0,00	0,0000	0,0000	0,0000
3.3. Actiuni neadmise la tranzactionare evaluate la valoarea zero (lipsă situatii financiare actualizate depuse la Registrul Comertului)	0,00	0,00	0,0000	0,0000	0,00	0,00	0,0000	0,0000	0,0000
3.4. Obligatiuni neadmise la tranzactionare emise de administratia publica centrala	0,00	0,00	0,0000	0,0000	0,00	0,00	0,0000	0,0000	0,0000

3.5. Obligatiuni neadmise la tranzactionare emise de administratia publica locala	0,00	0,00	0,0000	0,0000	0,00	0,00	0,0000	0,0000	0,0000
3.6. Obligatiuni corporative neadmise la tranzactionare	0,00	0,00	0,0000	0,0000	0,00	0,00	0,0000	0,0000	0,0000
3.7. Efecte de comert	0,00	0,00	0,0000	0,0000	0,00	0,00	0,0000	0,0000	0,0000
3.8. Alte instrumente monetare	0,00	0,00	0,0000	0,0000	0,00	0,00	0,0000	0,0000	0,0000
4. Produse structurate admise sau tranzactionate pe o piata reglementata sau pe un sistem alternativ de tranzactionare, din care:	0,00	0,00	0,0000	0,0000	0,00	0,00	0,0000	0,0000	0,0000
4.1. Produse structurate admise sau tranzactionate pe o piata reglementata sau pe un sistem multilateral de tranzactionare din Romania (RO)	0,00	0,00	0,0000	0,0000	0,00	0,00	0,0000	0,0000	0,0000
4.1.1. Certificate index (RO)	0,00	0,00	0,0000	0,0000	0,00	0,00	0,0000	0,0000	0,0000
4.1.2. Certificate turbo (RO)	0,00	0,00	0,0000	0,0000	0,00	0,00	0,0000	0,0000	0,0000
4.1.3. Alte tipuri de produse structurate (RO)	0,00	0,00	0,0000	0,0000	0,00	0,00	0,0000	0,0000	0,0000
4.2. Produse structurate admise sau tranzactionate pe o piata reglementata sau pe un sistem multilateral de tranzactionare dintr-un stat membru (SM)	0,00	0,00	0,0000	0,0000	0,00	0,00	0,0000	0,0000	0,0000
4.2.1. Certificate index (SM)	0,00	0,00	0,0000	0,0000	0,00	0,00	0,0000	0,0000	0,0000
4.2.2. Certificate turbo (SM)	0,00	0,00	0,0000	0,0000	0,00	0,00	0,0000	0,0000	0,0000
4.2.3. Alte tipuri de produse structurate (SM)	0,00	0,00	0,0000	0,0000	0,00	0,00	0,0000	0,0000	0,0000
4.3. Produse structurate admise sau tranzactionate pe o piata reglementata sau pe un sistem multilateral de tranzactionare dintr-un stat tert (ST)	0,00	0,00	0,0000	0,0000	0,00	0,00	0,0000	0,0000	0,0000
4.3.1. Certificate index (ST)	0,00	0,00	0,0000	0,0000	0,00	0,00	0,0000	0,0000	0,0000
4.3.2. Certificate turbo (ST)	0,00	0,00	0,0000	0,0000	0,00	0,00	0,0000	0,0000	0,0000
4.3.3. Alte tipuri de produse structurate (ST)	0,00	0,00	0,0000	0,0000	0,00	0,00	0,0000	0,0000	0,0000
5. Depozite bancare	31,90	31,83	11.159.538,1248	11.159.538,1200	15,21	15,16	6.438.774,3092	6.438.774,3100	-4.720.763,8100
5.1. Depozite bancare constituite la institutii de credit din Romania (RO)	31,90	31,83	11.159.538,1248	11.159.538,1200	15,21	15,16	6.438.774,3092	6.438.774,3100	-4.720.763,8100
5.2. Depozite bancare constituite la institutii de credit dintr-un stat membru (SM)	0,00	0,00	0,0000	0,0000	0,00	0,00	0,0000	0,0000	0,0000
5.3. Depozite bancare constituite la institutii de credit dintr-un stat tert (ST)	0,00	0,00	0,0000	0,0000	0,00	0,00	0,0000	0,0000	0,0000
6. Instrumente financiare derivate tranzactionate pe o piata reglementata	0,00	0,00	0,0000	0,0000	0,00	0,00	0,0000	0,0000	0,0000
6.1. Instrumente financiare derivate tranzactionate pe o piata reglementata din Romania (RO)	0,00	0,00	0,0000	0,0000	0,00	0,00	0,0000	0,0000	0,0000
6.1.1. Contracte futures pe actiuni (RO)	0,00	0,00	0,0000	0,0000	0,00	0,00	0,0000	0,0000	0,0000
6.1.2. Contracte futures pe indici (RO)	0,00	0,00	0,0000	0,0000	0,00	0,00	0,0000	0,0000	0,0000
6.1.3. Contracte futures pe curs de schimb (RO)	0,00	0,00	0,0000	0,0000	0,00	0,00	0,0000	0,0000	0,0000
6.1.4. Contracte futures pe rata dobanzii (RO)	0,00	0,00	0,0000	0,0000	0,00	0,00	0,0000	0,0000	0,0000
6.1.5. Alte tipuri de contracte futures (RO)	0,00	0,00	0,0000	0,0000	0,00	0,00	0,0000	0,0000	0,0000
6.1.6. Optiuni pe curs de schimb (RO)	0,00	0,00	0,0000	0,0000	0,00	0,00	0,0000	0,0000	0,0000
6.1.7. Optiuni pe rata dobanzii (RO)	0,00	0,00	0,0000	0,0000	0,00	0,00	0,0000	0,0000	0,0000
6.1.8. Alte tipuri de optiuni (RO)	0,00	0,00	0,0000	0,0000	0,00	0,00	0,0000	0,0000	0,0000
6.2. Instrumente financiare derivate tranzactionate pe o piata reglementata dintr-un stat membru (SM)	0,00	0,00	0,0000	0,0000	0,00	0,00	0,0000	0,0000	0,0000
6.2.1. Contracte futures pe actiuni (SM)	0,00	0,00	0,0000	0,0000	0,00	0,00	0,0000	0,0000	0,0000
6.2.2. Contracte futures pe indici (SM)	0,00	0,00	0,0000	0,0000	0,00	0,00	0,0000	0,0000	0,0000
6.2.3. Contracte futures pe curs de schimb (SM)	0,00	0,00	0,0000	0,0000	0,00	0,00	0,0000	0,0000	0,0000
6.2.4. Contracte futures pe rata dobanzii (SM)	0,00	0,00	0,0000	0,0000	0,00	0,00	0,0000	0,0000	0,0000
6.2.5. Alte tipuri de contracte futures (SM)	0,00	0,00	0,0000	0,0000	0,00	0,00	0,0000	0,0000	0,0000
6.2.6. Optiuni pe curs de schimb (SM)	0,00	0,00	0,0000	0,0000	0,00	0,00	0,0000	0,0000	0,0000
6.2.7. Optiuni pe rata dobanzii (SM)	0,00	0,00	0,0000	0,0000	0,00	0,00	0,0000	0,0000	0,0000
6.2.8. Alte tipuri de optiuni (SM)	0,00	0,00	0,0000	0,0000	0,00	0,00	0,0000	0,0000	0,0000
6.3. Instrumente financiare derivate tranzactionate pe o piata reglementata dintr-un stat tert (ST)	0,00	0,00	0,0000	0,0000	0,00	0,00	0,0000	0,0000	0,0000
6.3.1. Contracte futures pe actiuni (ST)	0,00	0,00	0,0000	0,0000	0,00	0,00	0,0000	0,0000	0,0000
6.3.2. Contracte futures pe indici (ST)	0,00	0,00	0,0000	0,0000	0,00	0,00	0,0000	0,0000	0,0000
6.3.3. Contracte futures pe curs de schimb (ST)	0,00	0,00	0,0000	0,0000	0,00	0,00	0,0000	0,0000	0,0000
6.3.4. Contracte futures pe rata dobanzii (ST)	0,00	0,00	0,0000	0,0000	0,00	0,00	0,0000	0,0000	0,0000
6.3.5. Alte tipuri de contracte futures (ST)	0,00	0,00	0,0000	0,0000	0,00	0,00	0,0000	0,0000	0,0000
6.3.6. Optiuni pe curs de schimb (ST)	0,00	0,00	0,0000	0,0000	0,00	0,00	0,0000	0,0000	0,0000
6.3.7. Optiuni pe rata dobanzii (ST)	0,00	0,00	0,0000	0,0000	0,00	0,00	0,0000	0,0000	0,0000
6.3.8. Alte tipuri de optiuni (ST)	0,00	0,00	0,0000	0,0000	0,00	0,00	0,0000	0,0000	0,0000
6.4. Instrumente financiare derivate negociate in afara pietelor reglementate	0,11	0,11	37.226,9100	37.226,9100	0,00	0,00	0,0000	0,0000	-37.226,9100
6.4.1. Contracte forward pe curs de schimb	0,11	0,11	37.226,9100	37.226,9100	0,00	0,00	0,0000	0,0000	-37.226,9100
6.4.2. Contracte forward pe rata dobanzii	0,00	0,00	0,0000	0,0000	0,00	0,00	0,0000	0,0000	0,0000
6.4.3. Alte tipuri de contracte forward	0,00	0,00	0,0000	0,0000	0,00	0,00	0,0000	0,0000	0,0000
6.4.4. Contracte swap pe curs de schimb	0,00	0,00	0,0000	0,0000	0,00	0,00	0,0000	0,0000	0,0000
6.4.5. Contracte swap pe rata dobanzii	0,00	0,00	0,0000	0,0000	0,00	0,00	0,0000	0,0000	0,0000
6.4.6. Alte tipuri de contracte swap	0,00	0,00	0,0000	0,0000	0,00	0,00	0,0000	0,0000	0,0000
6.4.7. Contracte pe diferenta (CFD) pe curs de schimb	0,00	0,00	0,0000	0,0000	0,00	0,00	0,0000	0,0000	0,0000

6.4.8. Contracte pe diferență (CFD) pe rata dobanzii	0,00	0,00	0,0000	0,0000	0,00	0,00	0,0000	0,0000	0,0000
6.4.9. Alte tipuri de contracte pe diferență (CFD)	0,00	0,00	0,0000	0,0000	0,00	0,00	0,0000	0,0000	0,0000
7. Disponibil în conturi curente și numerar	0,16	0,16	55.815,9480	55.815,9500	3,01	3,00	1.275.118,2615	1.275.118,2600	1.219.302,3100
8. Instrumente ale pieței monetare, altele decât cele tranzacționate pe o piață reglementată, conform art. 82 lit.g) din O.U.G. nr. 32/2012	0,00	0,00	0,0000	0,0000	0,00	0,00	0,0000	0,0000	0,0000
8.1. Titluri emise de administrația publică centrală	0,00	0,00	0,0000	0,0000	0,00	0,00	0,0000	0,0000	0,0000
8.2. Certificate de depozit	0,00	0,00	0,0000	0,0000	0,00	0,00	0,0000	0,0000	0,0000
8.3. Contracte de report pe titluri emise de administrația publică centrală	0,00	0,00	0,0000	0,0000	0,00	0,00	0,0000	0,0000	0,0000
8.4. Titluri-suport pentru operațiuni de report	0,00	0,00	0,0000	0,0000	0,00	0,00	0,0000	0,0000	0,0000
8.5. Alte tipuri de instrumente ale pieței monetare	0,00	0,00	0,0000	0,0000	0,00	0,00	0,0000	0,0000	0,0000
9. Titluri de participare la O.P.C.V.M. / AOPC	0,00	0,00	0,0000	0,0000	0,00	0,00	0,0000	0,0000	0,0000
9.1. Titluri de participare la O.P.C.V.M./A.O.P.C./F.I.A. admise la tranzacționare	0,00	0,00	0,0000	0,0000	0,00	0,00	0,0000	0,0000	0,0000
9.2. Titluri de participare la O.P.C.V.M./A.O.P.C./F.I.A. neadmise la tranzacționare	0,00	0,00	0,0000	0,0000	0,00	0,00	0,0000	0,0000	0,0000
10. Dividende sau alte drepturi de încasat	0,00	0,00	0,0000	0,0000	0,00	0,00	0,0000	0,0000	0,0000
10.1. Dividende de încasat	0,00	0,00	0,0000	0,0000	0,00	0,00	0,0000	0,0000	0,0000
10.2. Acțiuni distribuite fără contraprestatie în bani	0,00	0,00	0,0000	0,0000	0,00	0,00	0,0000	0,0000	0,0000
10.3. Acțiuni distribuite cu contraprestatie în bani	0,00	0,00	0,0000	0,0000	0,00	0,00	0,0000	0,0000	0,0000
10.4. Suma de plată pentru acțiuni distribuite cu contraprestatie în bani	0,00	0,00	0,0000	0,0000	0,00	0,00	0,0000	0,0000	0,0000
10.5. Suma de încasat pentru acțiunile unor societăți care și s-a redus capitalul social prin diminuarea valorii nominale	0,00	0,00	0,0000	0,0000	0,00	0,00	0,0000	0,0000	0,0000
10.6. Drepturi de preferință (anterior admiterii la tranzacționare și ulterior perioadei de tranzacționare)	0,00	0,00	0,0000	0,0000	0,00	0,00	0,0000	0,0000	0,0000
10.7. Principal și cupoane de încasat	0,00	0,00	0,0000	0,0000	0,00	0,00	0,0000	0,0000	0,0000
10.8. Alte drepturi de încasat	0,00	0,00	0,0000	0,0000	0,00	0,00	0,0000	0,0000	0,0000
11. Parti sociale	0,00	0,00	0,0000	0,0000	0,00	0,00	0,0000	0,0000	0,0000
15. Alte active	19,63	19,58	6.864.643,0410	6.864.643,0400	15,97	15,92	6.759.864,2095	6.759.864,2000	-104.778,8400
15.1. Sume în tranzit bancar	0,01	0,01	2.767,6887	2.767,6900	0,04	0,04	18.731,6617	18.731,6600	15.963,9700
15.2. Sume în curs de decontare	0,00	0,00	0,0000	0,0000	0,00	0,00	0,0000	0,0000	0,0000
15.2.1. Sume în curs de decontare - cumpărări	0,00	0,00	0,0000	0,0000	0,00	0,00	0,0000	0,0000	0,0000
15.2.2. Sume în curs de decontare - vânzări	0,00	0,00	0,0000	0,0000	0,00	0,00	0,0000	0,0000	0,0000
15.3. Sume în curs de rezolvare (subscrieri)	0,00	0,00	0,0000	0,0000	0,00	0,00	0,0000	0,0000	0,0000
15.4. Sume în curs de rezolvare (răscumărări)	0,00	0,00	0,0000	0,0000	0,00	0,00	0,0000	0,0000	0,0000
15.5. Sume blocate pozitiv închise	0,00	0,00	0,0000	0,0000	0,00	0,00	0,0000	0,0000	0,0000
15.6. Sume aflate la terți	19,62	19,57	6.861.875,3523	6.861.875,3500	15,92	15,88	6.741.132,5478	6.741.132,5400	-120.742,8100
15.6.1. Sume aflate la SSIF	19,62	19,57	6.861.875,3523	6.861.875,3500	15,92	15,88	6.741.132,5478	6.741.132,5400	-120.742,8100
15.6.2. Sume aflate la distribuitori	0,00	0,00	0,0000	0,0000	0,00	0,00	0,0000	0,0000	0,0000
15.7. Sume aferente titlurilor de participare nealocate	0,00	0,00	0,0000	0,0000	0,00	0,00	0,0000	0,0000	0,0000
15.8. Sume aferente detinerilor subunitare de titluri de participare	0,00	0,00	0,0000	0,0000	0,00	0,00	0,0000	0,0000	0,0000
TOTAL ACTIVE			35.057.427,0318	35.057.427,0300			42.459.496,9762	42.459.496,9800	7.402.069,9500
TOTAL CHELTUIELI			78.453,5969	78.453,6000			122.010,9131	122.010,9100	43.557,3100
1. Comisioane SAI	0,18	0,18	62.833,6002	62.833,6000	0,17	0,17	73.576,5392	73.576,5400	10.742,9400
2. Comisioane depozitar	0,02	0,02	6.409,0270	6.409,0300	0,02	0,02	7.630,9386	7.630,9400	1.221,9100
3. Comisioane intermediar	0,00	0,00	0,0000	0,0000	0,00	0,00	0,0000	0,0000	0,0000
4. Comisioane ASF	0,01	0,01	2.800,5831	2.800,5800	0,01	0,01	3.279,4116	3.279,4100	478,8300
5. Comision audit	0,01	0,01	4.803,4386	4.803,4400	0,08	0,08	35.164,3545	35.164,3500	30.360,9100
6. Comision decontare	0,00	0,00	154,7500	154,7500	0,00	0,00	0,0000	0,0000	-154,7500
7. Comision dividende	0,00	0,00	0,0000	0,0000	0,00	0,00	12,1000	12,1000	12,1000
8. Comisioane luni precedente	0,00	0,00	0,0000	0,0000	0,00	0,00	0,0000	0,0000	0,0000
9. Comisioane custodie	0,00	0,00	1.452,1980	1.452,2000	0,01	0,01	2.347,5692	2.347,5700	895,3700
10. Răscumărări de platit	0,00	0,00	0,0000	0,0000	0,00	0,00	0,0000	0,0000	0,0000
ACTIV NET			34.978.973,4349	34.978.973,4300			42.337.486,0631	42.337.486,0600	7.358.512,6300

Situatia valorii unitare a activului net

Denumire element	Perioada curenta	Perioada corespunzatoare a anului precedent	Diferente
Valoare activ net	42.337.486,0631	34.978.973,4349	7.358.512,6282
Numar de unitati de fond in circulatie	143,5000	143,5000	0,0000
Valoarea unitara a activului net	295.034,7461	243.755,9124	51.278,8337

FIA HERMES SITUATIA DETALIATĂ A INVESTITIILOR LA DATA DE 31.12.2025

I. Valori mobiliare admise sau tranzactionate pe o piață reglementată sau pe un sistem alternativ de tranzactionare din România

1. Actiuni tranzactionate în ultimele 30 de zile de tranzactionare (zile lucrătoare)

Moneda RON.

Emitent	Simbol	Cod ISIN	Data ultimei sedinte in care s-a tranzactionat	Nr. actiuni detinute	Valoarea nominală	Valoare actiune	Valoare totală	Valoare in moneda fondului	Valoare actualizata curs BNR	Pondere în capitalul social ale emitentului	Pondere în activul total al F.I.A.
						RON	RON	RON	RON	%	%
ROPHARMA SA	RPH	ROIAFRACNOR4	30.12.2025	6.456.384	0,1000	0,1800	1.162.149,1200	1.162.149,1200	1.162.149,12	1,263	2,737
TRANSILVANIA INVESTMENTS ALLIANCE S.A.	TRANSI	ROSIFCACNOR8	30.12.2025	8.558.809	0,1000	0,5220	4.467.698,2980	4.467.698,2980	4.467.698,30	0,402	10,522
AQUILA PART PROD COM	AO	RO7066ZEA1R9	30.12.2025	517.858	0,1500	1,4160	733.286,9280	733.286,9280	733.286,93	0,043	1,727
AEROSTAR S.A.	ARS	ROAEROACNOR5	30.12.2025	198.826	0,3200	9,4000	1.868.964,4000	1.868.964,4000	1.868.964,40	0,131	4,402
IAR SA Brasov	IARV	ROIARVACNOR1	30.12.2025	200.319	2,5000	15,3500	3.074.896,6500	3.074.896,6500	3.074.896,65	1,061	7,242
CRIS-TIM FAMILY HOLDING	CFH	ROM2TZIHW2M4	30.12.2025	28.000	1,0000	18,5000	518.000,0000	518.000,0000	518.000,00	0,035	1,220
BANCA TRANSILVANIA S.A.	TLV	ROTLVAACNOR1	30.12.2025	535.124	10,0000	30,2000	16.160.744,8000	16.160.744,8000	16.160.744,80	0,049	38,062
TOTAL							27.985.740,1960	27.985.740,1960	27.985.740,20		65,912

IX. Disponibil în conturi curente si numerar

1. Disponibil in conturi curente si numerar in lei

Moneda RON.

Denumire banca	Valoare curenta	Valoare in moneda fondului	Valoare actualizata curs BNR	Pondere în activul total al F.I.A.
	RON	RON	RON	%
BRD - GROUPE SOCIETE GENERALE S.A.	0,0000	0,0000	0,00	0,000
BRD - GROUPE SOCIETE GENERALE S.A.	0,0000	0,0000	0,00	0,000
INTESA SANPAOLO BANK ROMANIA	0,0000	0,0000	0,00	0,000
BANCA COMERCIALA ROMANA	0,0000	0,0000	0,00	0,000
VISTA BANK	6.853,1400	6.853,1400	6.853,14	0,016
PATRIA BANK	0,0000	0,0000	0,00	0,000
TOTAL	6.853,1400	6.853,1400	6.853,14	0,016

2. Disponibil în conturi curente si numerar denuminate in valuta

Disponibil in conturi curente si numerar denuminate in CHF.

Denumire banca	Valoare curenta	Curs Valutar BNR CHF/RON	Valoare in moneda fondului	Valoare actualizata curs BNR	Pondere în activul total al F.I.A.
	CHF		RON	RON	%
INTESA SANPAOLO BANK ROMANIA	4.735,1400	5,47430	25.921,5769	25.921,58	0,061
BRD - GROUPE SOCIETE GENERALE S.A.	0,0000	5,47430	0,0000	0,00	0,000
TOTAL	4.735,1400		25.921,5769	25.921,58	0,061

Disponibil in conturi curente si numerar denuminate in EUR.

Denumire banca	Valoare curenta	Curs Valutar BNR EUR/RON	Valoare in moneda fondului	Valoare actualizata curs BNR	Pondere în activul total al F.I.A.
	EUR		RON	RON	%
INTESA SANPAOLO BANK ROMANIA	0,0000	5,09850	0,0000	0,00	0,000
BRD - GROUPE SOCIETE GENERALE S.A.	0,0000	5,09850	0,0000	0,00	0,000
PATRIA BANK	0,0000	5,09850	0,0000	0,00	0,000
TOTAL	0,0000		0,0000	0,00	0,000

Disponibil in conturi curente si numerar denuminate in GBP.

Denumire banca	Valoare curenta	Curs Valutar BNR GBP/RON	Valoare in moneda fondului	Valoare actualizata curs BNR	Pondere în activul total al F.I.A.
	GBP		RON	RON	%
BRD - GROUPE SOCIETE GENERALE S.A.	0,0000	5,83350	0,0000	0,00	0,000
INTESA SANPAOLO BANK ROMANIA	0,0000	5,83350	0,0000	0,00	0,000
TOTAL	0,0000		0,0000	0,00	0,000

Disponibil in conturi curente si numerar denominate in JPY.

Denumire banca	Valoare curenta	Curs Valutar BNR JPY/RON	Valoare in moneda fondului	Valoare actualizata curs BNR	Pondere in activul total al F.I.A.
	JPY		RON	RON	%
INTESA SANPAOLO BANK ROMANIA	44.817.588,1900	0,02772	1.242.343,5446	1.242.343,54	2,926
BRD - GROUPE SOCIETE GENERALE S.A.	0,0000	0,02772	0,0000	0,00	0,000
TOTAL	44.817.588,1900		1.242.343,5446	1.242.343,54	2,926

Disponibil in conturi curente si numerar denominate in USD.

Denumire banca	Valoare curenta	Curs Valutar BNR USD/RON	Valoare in moneda fondului	Valoare actualizata curs BNR	Pondere in activul total al F.I.A.
	USD		RON	RON	%
INTESA SANPAOLO BANK ROMANIA	0,0000	4,34170	0,0000	0,00	0,000
BRD - GROUPE SOCIETE GENERALE S.A.	0,0000	4,34170	0,0000	0,00	0,000
TOTAL	0,0000		0,0000	0,00	0,000

X. Depozite bancare

1. Depozite bancare denominate in lei

Moneda RON.

Denumire bancă	Data constituirii	Data scadentei	Rata dobanzii	Valoare inițială	Crestere zilnica	Dobânda cumulată	Valoare totala	Valoare totala in moneda fondului	Valoare actualizata curs BNR	Pondere în activul total al F.I.A.
			%	RON	RON	RON	RON	RON	RON	%
BRD - GROUPE SOCIETE GENERALE S.A.	31.12.2025	05.01.2026	4,41	1.408.754,06	172,5724	0,0000	1.408.754,06	1.408.754,0600	1.408.754,06	3,318
PATRIA BANK	31.12.2025	05.01.2026	4,75	2.025.930,51	263,6485	0,0000	2.025.930,51	2.025.930,5100	2.025.930,51	4,771
BANCA COMERCIALA ROMANA	31.12.2025	01.01.2026	4,31	1.057.054,89	126,5530	0,0000	1.057.054,89	1.057.054,8900	1.057.054,89	2,490
INTESA SANPAOLO BANK ROMANIA	31.12.2025	05.01.2026	3,7	23.186,55	2,3831	0,0000	23.186,55	23.186,5500	23.186,55	0,055
TOTAL							4.514.926,01	4.514.926,0100	4.514.926,01	10,633

2. Depozite bancare denominate în valută în Romania

Moneda EUR.

Denumire bancă	Data constituirii	Data scadentei	Rata dobanzii	Valoare inițială	Crestere zilnica	Dobânda cumulată	Valoare totala	Curs Valutar BNR EUR/RON	Valoare totala in moneda fondului	Valoare actualizata curs BNR	Pondere în activul total al F.I.A.
			%	EUR	EUR	EUR	EUR		RON	RON	%
INTESA SANPAOLO BANK ROMANIA	31.12.2025	05.01.2026	0	376.378,29	0,0000	0,0000	376.378,29	5,09850	1.918.964,7116	1.918.964,71	4,520
TOTAL							376.378,29		1.918.964,7116	1.918.964,71	4,520

Moneda USD.

Denumire bancă	Data constituirii	Data scadentei	Rata dobanzii	Valoare inițială	Crestere zilnica	Dobânda cumulată	Valoare totala	Curs valutar BNR USD/RON	Valoare totala in moneda fondului	Valoare actualizata curs BNR	Pondere în activul total al F.I.A.
			%	USD	USD	USD	USD		RON	RON	%
INTESA SANPAOLO BANK ROMANIA	31.12.2025	05.01.2026	0	1.124,81	0,0000	0,0000	1.124,81	4,34170	4.883,5876	4.883,59	0,012
TOTAL							1.124,81		4.883,5876	4.883,59	0,012

XVI. Alte active

Moneda EUR.

Denumire	Valoare curenta	Curs Valutar BNR EUR/RON	Valoare in moneda fondului	Valoare actualizata curs BNR	Pondere în activul total al F.I.A.
	EUR		RON	RON	%
Sume in tranzit-dobanzi SAXOBANK	28,06	5,09850	143,0639	143,06	0,000
Sume virate la SAXOBANK	185.982,2800	5,09850	948.230,6546	948.230,65	2,233
TOTAL	186.010,3400		948.373,7185	948.373,71	2,234

Moneda USD.

Denumire	Valoare curenta	Curs Valutar BNR USD/RON	Valoare in moneda fondului	Valoare actualizata curs BNR	Pondere în activul total al F.I.A.
	USD		RON	RON	%
Sume virate la CITIBANK	1.334.247,3900	4,34170	5.792.901,8932	5.792.901,89	13,643
Sume in tranzit-dobanzi CITIBANK	4.281,4100	4,34170	18.588,5978	18.588,60	0,044
TOTAL	1.338.528,8000		5.811.490,4910	5.811.490,49	13,687

XVII. Cheltuieli

Moneda EUR.

Denumire	Valoare curenta	Curs Valutar BNR EUR/RON	Valoare in moneda fondului	Valoare actualizata curs BNR
	EUR		RON	RON
Comision audit	6.897,0000	5,09850	35.164,3545	35.164,35
TOTAL	6.897,0000		35.164,3545	35.164,35

Moneda RON.

Denumire	Valoare curenta	Valoare in moneda fondului	Valoare actualizata curs BNR
	RON	RON	RON
COMISION ADMINISTRARE	73.576,5392	73.576,5392	73.576,54
COMISION ASF	3.279,4116	3.279,4116	3.279,41
COMISION CUSTODIE	2.347,5692	2.347,5692	2.347,57
COMISION DEPOZITARE	7.630,9386	7.630,9386	7.630,94
COMISION DIVIDENDE	12,1000	12,1000	12,10
TOTAL	86.846,5586	86.846,5586	86.846,56

Evoluția activului net și a VUAN în ultimii 3 ani

	31.12.2023	31.12.2024	31.12.2025
Activ net	29.684.179,8830	34.978.973,4349	42.337.486,0631
VUAN	206.858,3964	243.755,9124	295.034,7461

Indicatori /sume brute	Sume aferente activitatii desfasurate in anul supus raportarii (lei)	Sume platite efectiv in cursul anului supus raportarii (lei)	Sume de platit in cursul anului de transmitere a raportarii (n+1) sau amanate (lei)	Numar beneficiari
1. Remuneratii acordate intregului personal SAI/AFIA (inclusiv functiile externalizate):	3.825.241,19	3.828.245,30	0,00	22
<i>Remuneratii fixe</i>	3.825.241,19	3.828.245,30	0,00	22
<i>Remuneratii variabile exceptand comisioanele de performanta, din care:</i>	0,00	0,00	0,00	-
- numerar	0,00	0,00	0,00	-
- alte forme(cu indicarea separata a fiecarei categorii)	0,00	0,00	0,00	-
2. Remuneratii acordate personalului identificat al SAI/AFIA (inclusiv functiile externalizate):	3.825.241,19	3.828.245,30	0,00	22
A. Membrii CA/CS, din care:	1.057.648,00	1.057.648,00	0,00	3
<i>Remuneratii fixe</i>	1.057.648,00	1.057.648,00	0,00	-
<i>Remuneratii variabile exceptand comisioanele de performanta, din care:</i>	0,00	0,00	0,00	-
- numerar	0,00	0,00	0,00	-
- alte forme(cu indicarea separata a fiecarei categorii)	0,00	0,00	0,00	-
B. Directori /membrii Directorat din care:	451.284,00	451.284,00	0,00	1
<i>Remuneratii fixe</i>	451.284,00	451.284,00	0,00	-
<i>Remuneratii variabile exceptand comisioanele de performanta, din care:</i>	0,00	0,00	0,00	-
- numerar	0,00	0,00	0,00	-
- alte forme	0,00	0,00	0,00	-
C. Functii cu atributii de control - functia de conformitate, persoana responsabila cu adminstrarea riscului, director financiar, audit intern, comitet de audit :	1.192.363,24	1.195.532,76	0,00	6
<i>Remuneratii fixe</i>	1.192.363,24	1.195.532,76	0,00	-
<i>Remuneratii variabile exceptand comisioanele de performanta, din care:</i>	0,00	0,00	0,00	-
- numerar	0,00	0,00	0,00	-
- alte forme	0,00	0,00	0,00	-
D. Alte functii decat cele indicate la lit. A-C de mai sus,incluse in categoria personalului identificat - reprezentant Back-office, analiza, departament IT	1.123.945,95	1.123.780,54	0,00	11
<i>Remuneratii fixe</i>	1.123.945,95	1.123.780,54	0,00	-
<i>Remuneratii variabile exceptand comisioanele de performanta, din care:</i>	0,00	0,00	0,00	-
- numerar	0,00	0,00	0,00	-
- alte forme	0,00	0,00	0,00	-